


Moustiquaires COSI

Tarif au 1er janvier 2021



www.torbel.fr



MOUSTIQUAIRES

FENÊTRES - PORTES - VOLETS ROULANTS



2 GAMMES

POUR S'ADAPTER À VOS BESOINS !

Pour mieux protéger votre intérieur des moustiques ainsi que d'autres insectes volants ou rampants, nous vous proposons une gamme complète de moustiquaires.

Notre gamme COSI s'adapte à toutes les configurations :

- Moustiquaires enroulables pour fenêtres et portes (Serena - Page 701)
- Moustiquaires pour volets roulants (UP - Page 702)

Tous nos modèles sont recoupables pour s'adapter à chaque ouverture.



**KITS
RECOURPABLES**



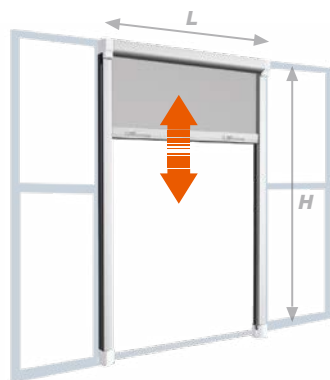
**INSTALLATION
RAPIDE**



**VIDÉOS
D'INSTALLATION**



MOUSTIQUAIRES ENROULABLES SANS PERÇAGE, NI VIS



**SYSTÈME EXPANSION
AVEC CLÉ ALLEN**



B40110.. Moustiquaire COSI Serena - Pour fenêtres

| Code | | L | H | e* | Type packaging | | Dispo. (sem.) |
|---------|------|------|------|----|----------------|---|---------------|
| B401101 | 9010 | 1000 | 1700 | 46 | | 1 | STOCKÉ |
| B401102 | 9010 | 1400 | 1700 | 46 | Fourreau | 1 | STOCKÉ |
| B401103 | 9010 | 1600 | 1700 | 46 | | 1 | STOCKÉ |

*e = Epaisseur du caisson

Espace nécessaire entre la fenêtre et le volet pour installer la moustiquaire.



3 KITS RECOURPABLES

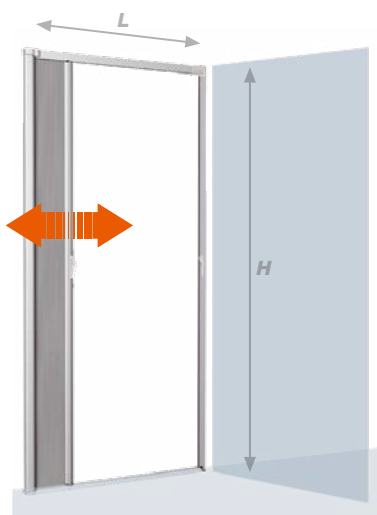
3 dimensions sont disponibles pour les fenêtres.
Les kits sont recoupables en largeur (mini. L 650 mm)
et en hauteur pour s'adapter à vos fenêtres.

STRUCTURE ALU - TOILE FIBRE DE VERRE



B401110 PALBOX - Moustiquaires COSI Serena - Pour fenêtres

| Code | Type packaging | | Dispo. (sem.) |
|---------|----------------|--|------------------------------|
| B401110 | Palbox | Réf. B401101 : 12 Réf. B401102 : 12 Réf. B401103 : 6 | 30 unités / palbox STOCKÉ |



**SYSTÈME EXPANSION
AVEC CLÉ ALLEN**



B401104 Moustiquaire COSI Serena - Pour porte-fenêtres

| Code | | L | H | e* | Type packaging | | Dispo. (sem.) |
|---------|------|------|------|----|----------------|------------------------------|---------------|
| B401104 | 9010 | 1600 | 2500 | 60 | Fourreau | 2 unités livrées hors palbox | STOCKÉ |

*e = Epaisseur du caisson


Espace nécessaire entre la fenêtre et le volet pour installer la moustiquaire.



L X H RECOURPABLES

Le kit 1600 x 2500 mm est disponible pour les portes.
Il est recoupable en hauteur (mini. H 1250 mm)
et en largeur pour s'adapter à vos ouvertures.

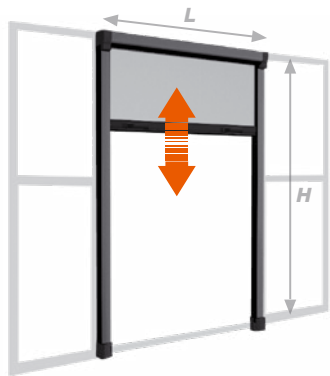
STRUCTURE ALU - TOILE FIBRE DE VERRE



**FERMETURE
VERS LA DROITE,
CAISSON À GAUCHE**



MOUSTIQUAIRES ENROULABLES SANS PERÇAGE, NI VIS



SYSTÈME EXPANSION
AVEC CLÉ ALLEN




40110.. Moustiquaire COSI Serena - Pour fenêtres Gris 7016

| Code | | L | H | e* | Type packaging | | Dispo. (sem.) |
|--------|------|------|------|----|----------------|---|---------------|
| 401105 | 7016 | 1000 | 1700 | 46 | | 1 | 4 |
| 401106 | 7016 | 1400 | 1700 | 46 | Fourreau | 1 | 4 |
| 401107 | 7016 | 1600 | 1700 | 46 | | 1 | 4 |

*e = Epaisseur du caisson

Espace nécessaire entre la fenêtre et le volet pour installer la moustiquaire.



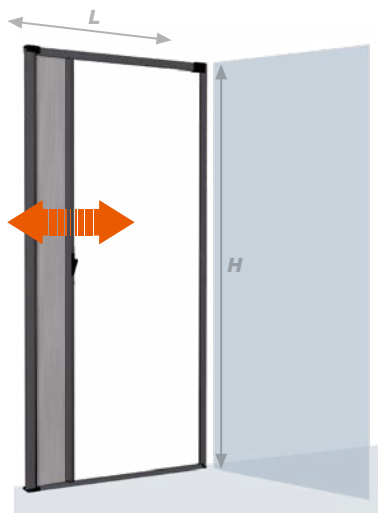
3 KITS RECOURPABLES

3 dimensions sont disponibles pour les fenêtres.
Les kits sont recoupables en largeur (mini. L 650 mm)
et en hauteur pour s'adapter à vos fenêtres.
STRUCTURE ALU - TOILE FIBRE DE VERRE



401120 PALBOX - Moustiquaires COSI Serena - Pour fenêtres Gris 7016

| Code | Type packaging | | Dispo. (sem.) |
|--------|----------------|--------------------|-------------------------|
| 401120 | Palbox | Réf. B401101G : 12 | 30 unités / palbox 4 |
| | | Réf. B401102G : 12 | |
| | | Réf. B401103G : 6 | |



SYSTÈME EXPANSION
AVEC CLÉ ALLEN




401108 Moustiquaire COSI Serena - Pour porte-fenêtres Gris 7016

| Code | | L | H | e* | Type packaging | | Dispo. (sem.) |
|--------|------|------|------|----|----------------|-----------------------------|---------------|
| 401108 | 7016 | 1600 | 2500 | 60 | Fourreau | Unitaire livrée hors palbox | 4 |

*e = Epaisseur du caisson

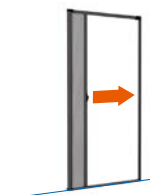
Espace nécessaire entre la fenêtre et le volet pour installer la moustiquaire.



L X H RECOURPABLES

Le kit 1600 x 2500 mm est disponible pour les portes.
Il est recoupable en hauteur (mini. H 1250 mm)
et en largeur pour s'adapter à vos ouvertures.

STRUCTURE ALU - TOILE FIBRE DE VERRE



FERMETURE
VERS LA DROITE,
CAISSON À GAUCHE