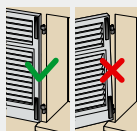




La mise en œuvre des fermetures est encadrée par le DTU 34-4, s'y référer pour éviter tout danger.



Bien s'assurer que le vantail soit monté plaqué et serré sur la façade.



En cas de vent, fermer les volets.



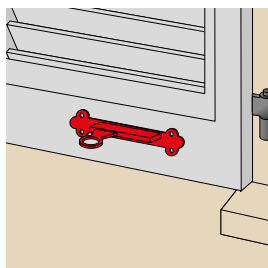
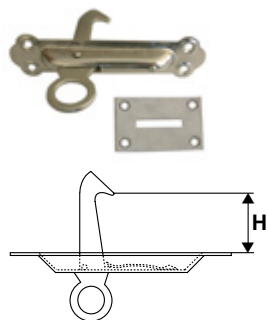
Pour les volets de grandes tailles, utiliser uniquement les arrêts adaptés



Conseils de pose P.113



Plus d'infos sur www.torbel.fr



Arrêt à paillette + contre-plaque *

Ancien code	Nouveau code		H		Dispo. (sem.)
92IX120	G92IX120	304L	45	10	1
92IX130	G92IX130	304L	55	10	1
92IX010J	G92IX010	9005 - 30%	45	10	1
92IX130J	G92IX130J	9005 - 30%	55	10	NC
92IX130P	G92IX130P	9016 - 80%	55	10	NC

Tirette pour arrêt à paillette inox + équerre

Code		L	Equerre		Dispo. (sem.)
92IX200	304L B	450	40x40	10	1
92IX200E	9005 - 65%	450	40x40	10	1

Gâche butée réglable d'arrêt à paillette *

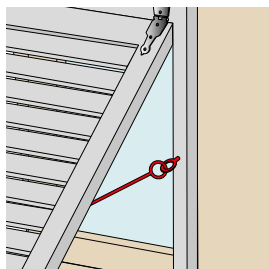
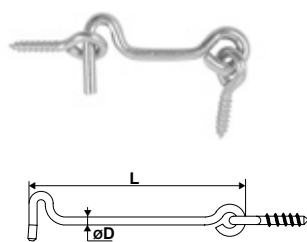
Code		L		Dispo. (sem.)
92CR106		75	50	1
92CR116		180	50	1

Loqueteau à poignée inox

Code		L		Dispo. (sem.)
1798080011	304L	800	1	4

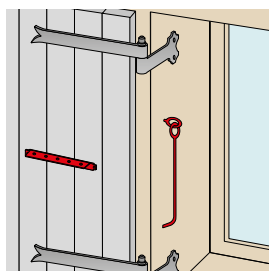
Arrêt de loqueteau pour 1798080011

Code		L		Dispo. (sem.)
1799180411	304L	200	1	4



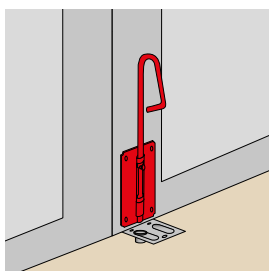
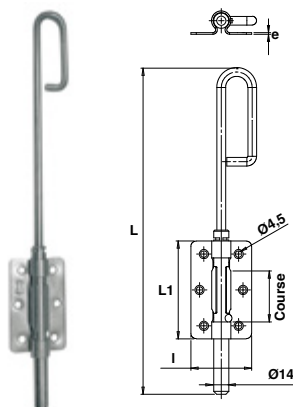
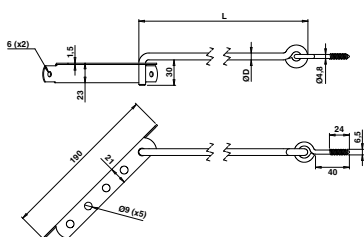
Crochet de contrevent + piton

Code		ØD	L		Dispo. (sem.)
S902650	304L	Ø3,5	50	10	1
S902660	304L	Ø4	60	10	1
S902610	304L	Ø4,5	100	10	1
S902616	304L	Ø5	160	10	1



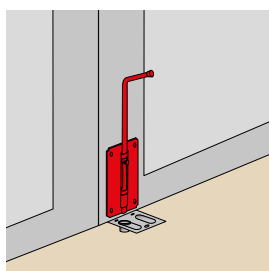
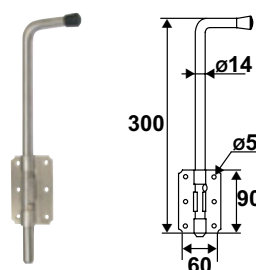
Crochet + crémaillère

Ancien code	Nouveau code		ØD	L		Dispo. (sem.)
S902530	G902530	316L	Ø8	300	10	1
S902540	G902540	316L	Ø8	400	10	1



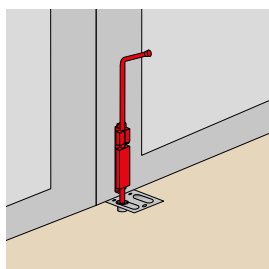
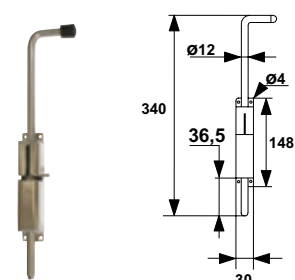
Verrou baïonnette Ø14

Ancien code	Nouveau code		L	L1	l	e		Dispo. (sem.)
S902025	G902025	316L	250	90	56	1,5	10	1
S902030	G902030	316L	300	90	56	1,5	10	1
S902035	G902035	316L	350	90	56	1,5	10	1
S902040	G902040	316L	400	90	56	1,5	10	1



Verrou de pied poignée à 90°

Ancien code	Nouveau code		L		Dispo. (sem.)
S902414	G902414	316L	300	10	1



Verrou de pied poignée à 90° à ressort

Code		L	e		Dispo. (sem.)
C16064	316L	340	1,5	1	2