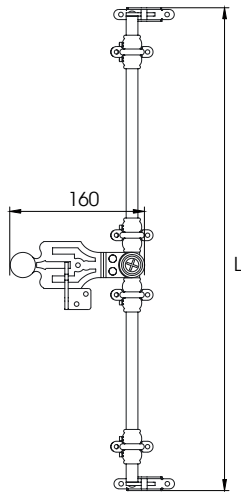
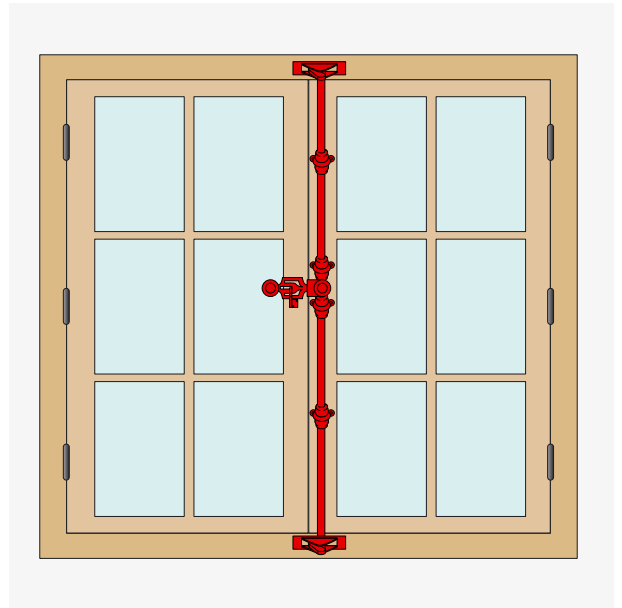


Espagnolettes HAUSSMANN




0580.. Tringle rainurée pleine avec crochet

Code	Crochet	L	Dispo. (sem.)
058025G	55	2500	1

Code	Crochet	L	Dispo. (sem.)
058015G	45	1500	1

Finition peinte : gris type vieux fer très esthétique.



Composition

- 1 poignée
- 4 double moulures
- 1 support à plaquer
- 2 gâches
- 5 platines
- 5 lacets
- 1 plaquette cache crémonne
- 1 rondelle
- 8 demi-moulures

0580S1G Sachet d'accessoires espagnolette Haussmann

Code	Dispo. (sem.)
0580S1G	10



- 1) Recouper à hauteur de poignée souhaitée. Le crochet bas doit être positionné 1 cm au-dessous de l'ouvrant.
- 2) Enlever la partie superflue.
- 3) Assembler les différents accessoires (le panneton et les 1/2 moulures) à l'aide d'un clé hexagonale de 2,5 mm.
- 4) Ajuster la partie supérieure à la hauteur souhaitée afin d'avoir le crochet 1 cm au dessus de l'ouvrant.

Pour composer 1 espagnolette complète, commander 1 tringle et 1 sachet d'accessoires.