Espagnolettes de croisée



Unique sur le marché, ce modèle offre une autonomie totale aux poseurs.
Réglable par simple recoupe et assemblage par vis pointeaux (positionnés à l'arrière), l'espagnolette de croisée TORBEL® s'adapte à toutes les configurations.
La poignée Grecque avec arrêt permet d'éviter de casser la vitre si on lâche la poignée inopinément.

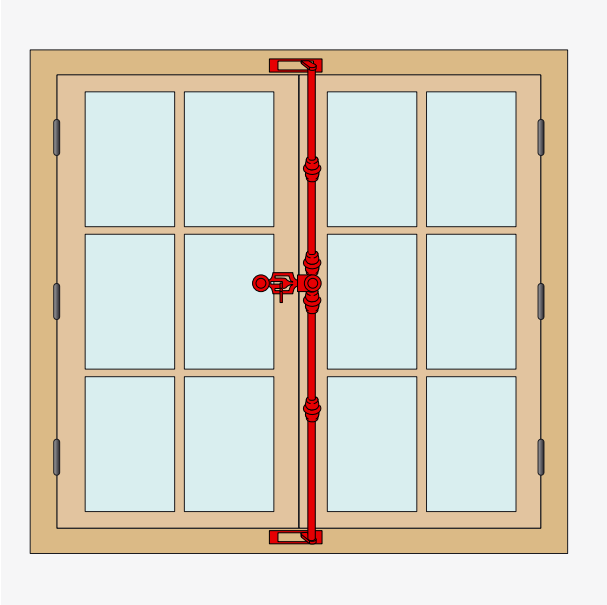

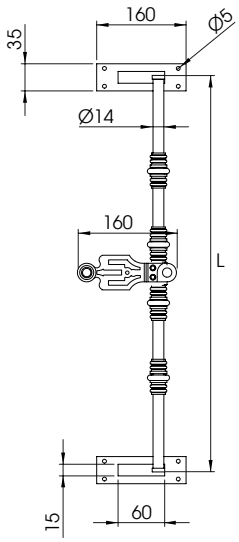

05.. Tringle de croisée

Code		Crochet	L	Tarif HT en €		Dispo. (sem.)
Rainurée vide avec crochet						
0545250	BRUT	45	2500	41,43	1	STOCKÉ
0555250	BRUT	55	2500	41,43	1	STOCKÉ

Code		Crochet	L	Tarif HT en €		Dispo. (sem.)
Rainurée pleine avec crochet						
0590324	CATA	*32*	*2500*	*Nous consulter*	*5*	*4*
0590454	CATA	*45*	*2500*		*1*	*4*
0590554	CATA	*55*	*2500*		*1*	*4*
Rainurée vide avec crochet						
0545254	CATA	*45*	*2500*	*Nous consulter*	*1*	*4*
0555254	CATA	*55*	*2500*		*1*	*4*

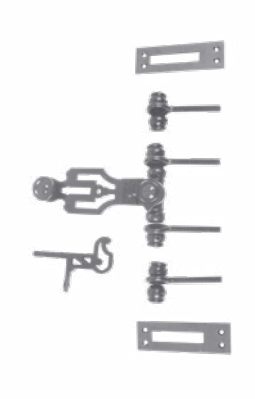

Composition

- 1 poignée Grecque
- 1 arrêt + 1 cul de poule
- 6 demi-moulures
- 1 double moulure
- 4 lacets à écrou
- 2 gâches
- 1 support fonte ajouré de 35 + visserie

0560S.. Sachet d'accessoires espagnolette de croisée réglable

Code		Tarif HT en €		Dispo. (sem.)
0560S10	BRUT	144,57	1	STOCKÉ

Code		Tarif HT en €		Dispo. (sem.)
0560S14	CATA	*Nous consulter*	*1*	*4*



1) Recouper à hauteur de poignée.
2) Enlever la partie superflue.
3) Assembler le panneton et les 1/2 moulures à l'aide d'une clé hexagonale de 2,5.
Pour composer 1 espagnolette complète, commander 1 tige et 1 sachet d'accessoires.
Utiliser la tringle avec le crochet de 45 pour des fenêtres sans recouvrement dites à gueule de loup.
Utiliser la tringle avec le crochet de 55 pour des fenêtres avec recouvrement dites à la française.