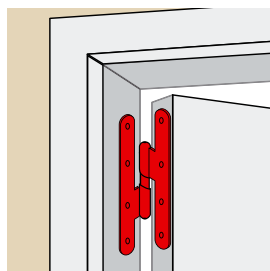




Modèle gauche



PHN1147.. Paumelle picarde à hélice

Code Sens gauche	Code Sens droite		HxL	Largeur des lames	Ep. lame	Ø Nœud	Ø Axe	Charge max /Paumelle		Dispo. (sem.)
------------------	------------------	--	-----	-------------------	----------	--------	-------	----------------------	--	---------------

Porte tenue fermée (Modèle n°1 montant)

PHN1147G1	PHN1147D1	Z.BLANC	140x70	16	4	15	9	40 kg	12	STOCKÉ
-----------	-----------	---------	--------	----	---	----	---	-------	----	--------

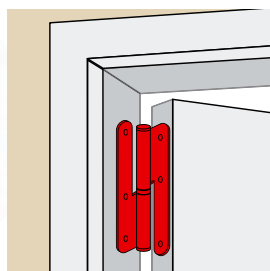
Porte tenue ouverte (Modèle n°2 descendant)

PHN2147G1	PHN2147D1	Z.BLANC	140x70	16	4	15	9	40 kg	12	STOCKÉ
-----------	-----------	---------	--------	----	---	----	---	-------	----	--------

Idéales pour maintenir une porte soit toujours fermée (Modèle N°1), soit toujours ouverte (Modèle N°2), elles peuvent être à Droite ou à Gauche. Les nœuds sont usinés en commande numérique et dans la masse. Le nœud femelle est muni d'un canal de graissage et peut-être complété d'un graisseur M6 en option.



Modèle gauche



PREI10.. Paumelle picarde à rappel Inox - Bague Inox

Code Sens gauche	Code Sens droite		HxL	Largeur des lames	Ep. lame	Ø Nœud	Ø Axe		Dispo. (sem.)
------------------	------------------	--	-----	-------------------	----------	--------	-------	--	---------------

Rappel par ressort - Axe inox - Plaquette antidégondage

PREI106G	PREI106D	INOX	100x60	15,8	2	14	6	2	
----------	----------	------	--------	------	---	----	---	---	--

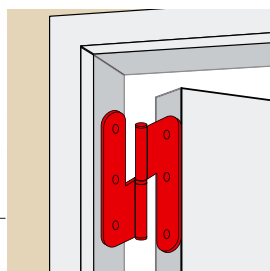
Sans ressort - Axe inox - Plaquette antidégondage

PIBR10060G	PIBR10060D	INOX	100x60	15,8	2	14	6	Nous consulter	
------------	------------	------	--------	------	---	----	---	----------------	--

Conforme à la norme NFP90-306 résistance à l'ouverture / fermeture 180° 50000 cycles pour un portillon de 13 kg.



Modèle gauche

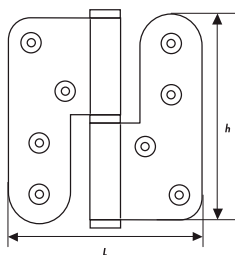


PRILBR1.. Paumelle roulée branche large Inox

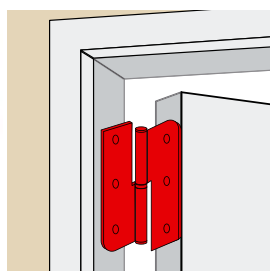
Code Sens gauche	Code Sens droite		HxL	Ep.	Ø Nœud	Nb de trous	Ø vis		Dispo. (sem.)
------------------	------------------	--	-----	-----	--------	-------------	-------	--	---------------

Branche bout rond

PRILBR186G	PRILBR186D	INOX	100x86	3	16	8	4,5	12	2
------------	------------	------	--------	---	----	---	-----	----	---



Modèle droite

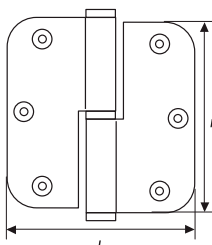


PRIXLBR.. Paumelle roulée branche extra-large Inox

Code Sens gauche	Code Sens droite		HxL	Ep.	Ø Nœud	Nb de trous	Ø vis		Dispo. (sem.)
------------------	------------------	--	-----	-----	--------	-------------	-------	--	---------------

Branche bout rond

PRIXLBR88G	PRIXLBR88D	INOX	80x80	2,5	12	6	3	12	2
------------	------------	------	-------	-----	----	---	---	----	---



Graisser régulièrement les axes. Visserie non fournie.