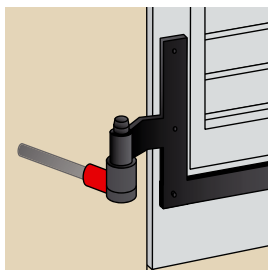
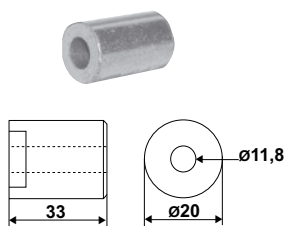
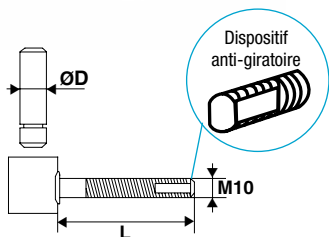
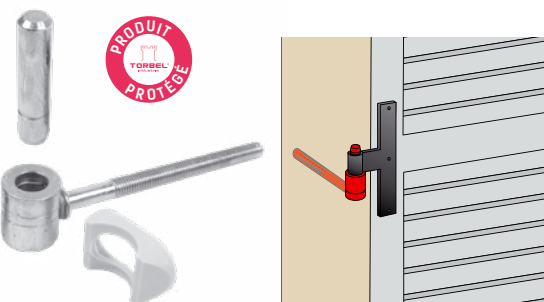


POLYGOND® à clips

Axe à clips



611.. POLYGOND® à clips

Code	Color	L	ØD	Weight	Dispo. (sem.)
6117B42	Z.BLANC	70	14	30	STOCKÉ
6118B42	Z.BLANC	130	14	30	STOCKÉ

Code	Color	L	ØD	Weight	Dispo. (sem.)
6117B62	Z.BLANC	70	16	30	4

Conditionnement par seau de 30 pièces qui facilite le stockage, la vente, le déplacement sur le chantier. Bague de propreté + élastique inclus.

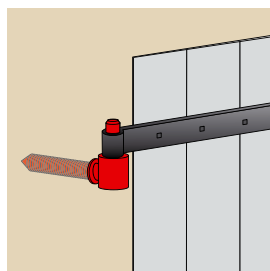
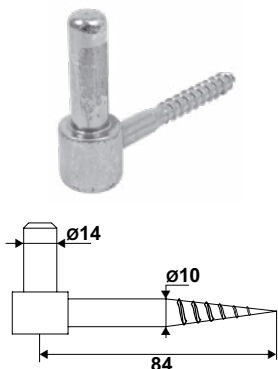


6119112 Entretoise acier pour POLYGOND®

Code	Color	Weight	Dispo. (sem.)
6119112	Z.BLANC	20	4

Assure une finition soignée, adaptable aux tiges de Ø 10 et 11.

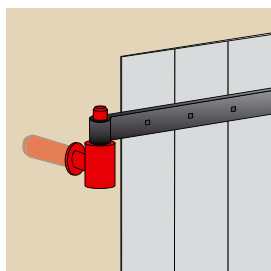
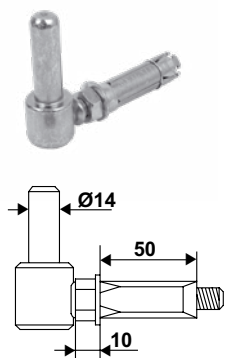
Gonds vis bois



6110142 Gond vis bois

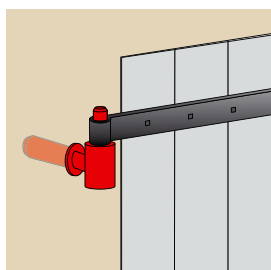
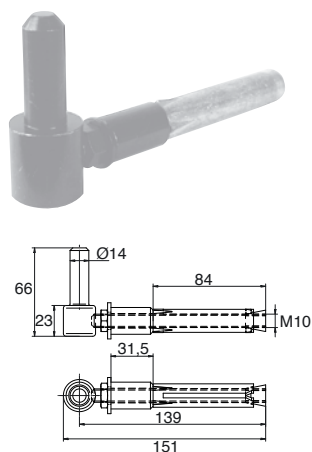
Code	Color	Weight	Dispo. (sem.)
6110142	Z.BLANC	50	STOCKÉ

Gonds à cheville



61B1042 Gond à cheville BS1

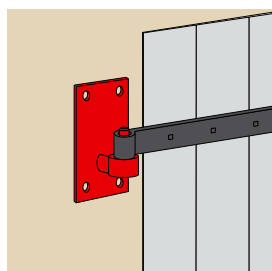
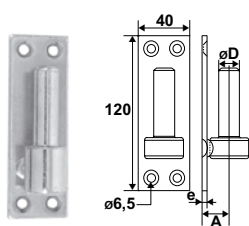
Code			Dispo. (sem.)
61B1042	Z.BLANC	10	4



61B5042 Gond à cheville BS4

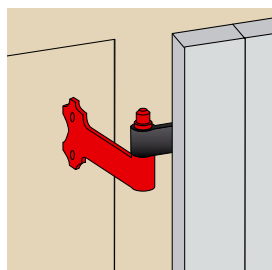
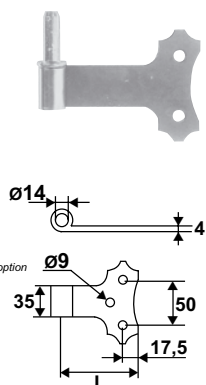
Code			Dispo. (sem.)
61B5042	Z.BLANC	10	4

Gonds sur plaque, sur tableau



6120.. Gond sur plaque (trous fraisés)

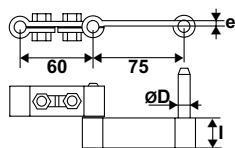
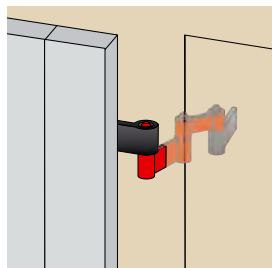
Code		A	e	ØD		Dispo. (sem.)
6120142	Z.BLANC	19	4	14	20	STOCKÉ
6120162	Z.BLANC	21	4	16	20	STOCKÉ



6180.. Gond tableau avec axe amovible

Code		L		Dispo. (sem.)
6180022	Z.BLANC	85	50	4
6180122	Z.BLANC	125	50	4

3e trou pour L 85 et 125 en option et L 180 inclus



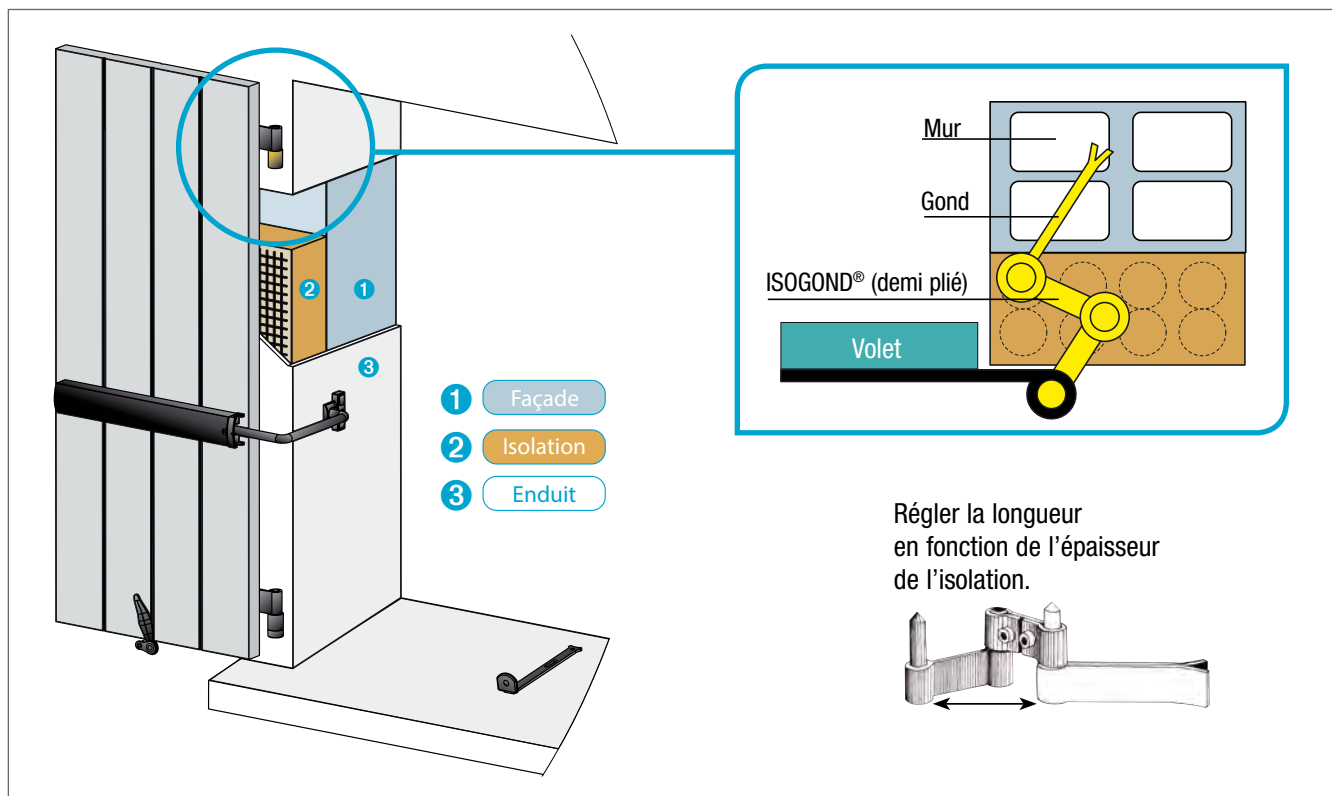
61IS1.. ISOGOND® ajustable, spécial rénovation

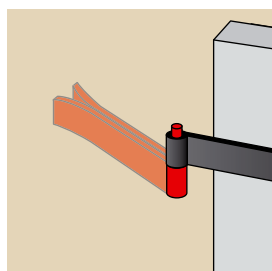
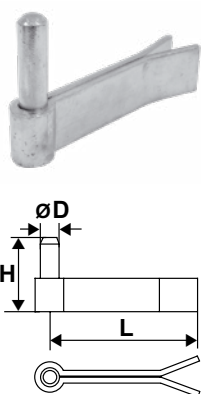
Code	Color	l	e	Ø D	Dispo. (sem.)
61IS122	Z.BLANC	30	5	12	10 STOCKÉ

Code	Color	l	e	Ø D	Dispo. (sem.)
61IS142	Z.BLANC	30	5	14	10 Nous consulter
61IS162	Z.BLANC	30	5	16	10 4

L'ISOGOND® est une rallonge de gond pour isolation extérieure. Il autorise un rattrapage de jeu avec une extrême précision de 50 à 135 mm. Il se pose de manière rapide et simple : sans soudure, sur le gond existant.

Economique, un seul modèle par diamètre d'axe suffit pour des longueurs multiples, et une pose droite ou gauche. Il permet le réemploi des volets et des gonds existants sans modifications.





6139142

Gond à sceller 2 lames

Code		L	H	Ø D		Dispo. (sem.)
------	--	---	---	-----	--	---------------

35x5

6139142	Z.BLANC	120	80	14	25	4
---------	---------	-----	----	----	----	---

Notre axe de gond est fabriqué avec 2 gorges de sécurité qui sécurisent la tenue de l'axe.

Pose des gonds à sceller

- 1) Présenter le volet.
- 2) Tracer les réservations.
- 3) Déposer le volet.
- 4) Percer les trous.
- 5) Engager les gonds dans le noeud des pentures et maintenir par un lien.
- 6) Positionner le volet, les gonds engagés dans les réservations.
- 7) Caler en force le volet en plaçant le nez du volet vers le haut du tableau.
- 8) Sceller.
Attendre la fin du séchage pour manœuvrer le volet.

