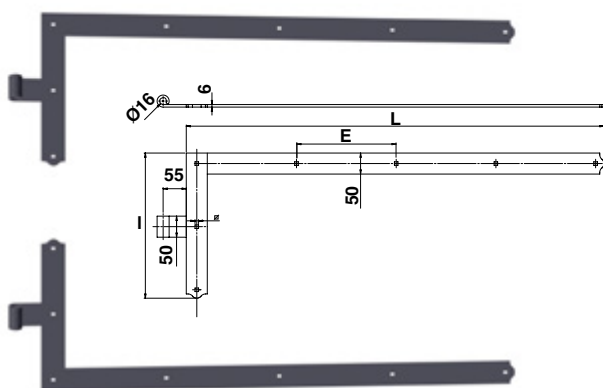


Pentures, équerres et tés festonnés Prestige Ø16

NOUVEAU

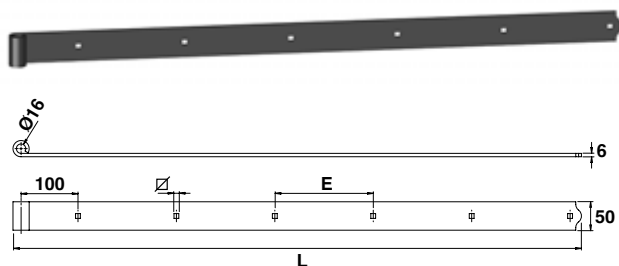
Modèle haut gauche / bas droit



Modèle haut droit / bas gauche

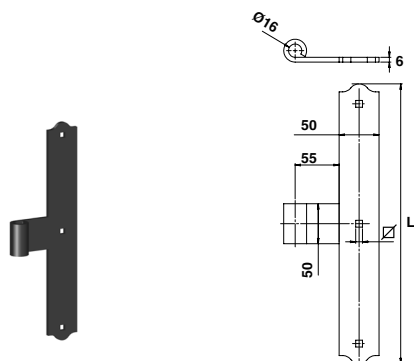
Equerre bout feston 50x6 Ø16 trous carrés (par paire)

Code		L	I	E	Nbre Trous	∅		Dispo. (sem.)
14AS944	9005 - 30%	1000	350	237	5	8,5	1	4
14AS974	9005 - 30%	1200	350	287	5	8,5	1	4



Penture bout feston 50x6 Ø16 trous carrés

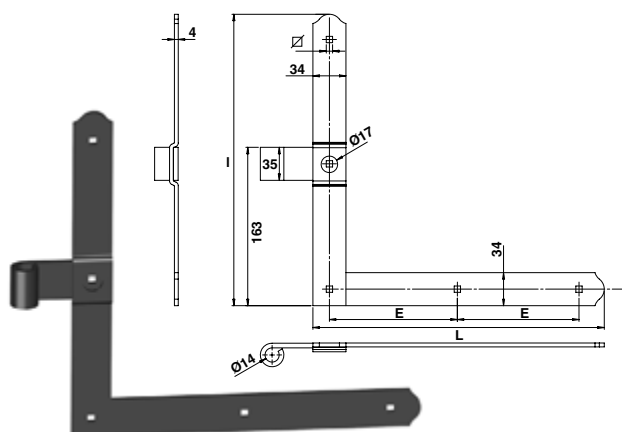
Code		L	E	Nbre Trous	∅		Dispo. (sem.)
13AS964	9005 - 30%	1000	173	6	8,5	2	4
13AS974	9005 - 30%	1200	213	6	8,5	2	4



Té bout feston 50x6 Ø16 trous carrés

Code		L	Nbre Trous	∅		Dispo. (sem.)
40AS554	9005 - 30%	350	3	8,5	10	4

Pentures, équerres et tés festonnées Prestige Ø14

NOUVEAU


Modèle haut droit / bas gauche

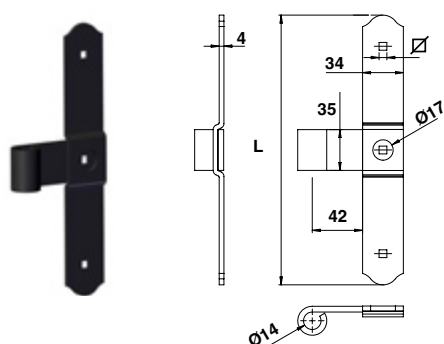
Equerre bout feston 35x4 Ø14 trous carrés (par paire)

Code		L	I	Nbre Trous	∠		Dispo. (sem.)
14AS304	9005 - 30%	300	300	3	6,5	1	4
14AS404	9005 - 30%	400	300	3	6,5	1	4
14AS504	9005 - 30%	500	300	4	6,5	1	4
14AS604	9005 - 30%	600	300	5	6,5	1	4
14AS704	9005 - 30%	700	300	5	6,5	1	4
14AS804	9005 - 30%	800	350	5	6,5	1	4



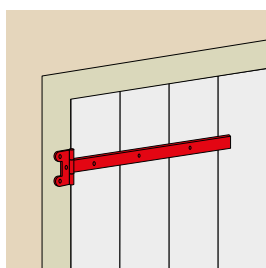
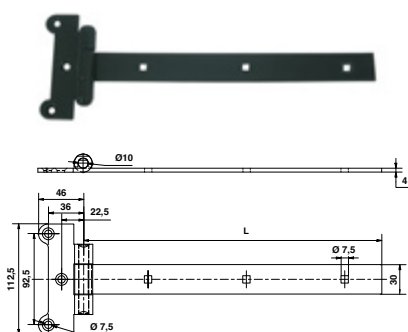
Penture bout feston 35x5 Ø14 trous carrés

Code		L	E	Nbre Trous	∠		Dispo. (sem.)
13AS504	9005 - 30%	500	128	4	6,5	10	4
13AS604	9005 - 30%	600	164	4	6,5	10	4
13AS704	9005 - 30%	700	197	4	6,5	10	4
13AS804	9005 - 30%	800	230	4	6,5	5	4



Té bout feston 35x4 Ø14 trous carrés

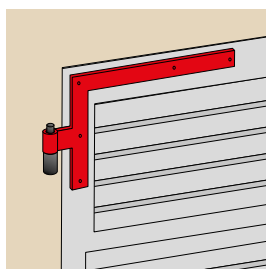
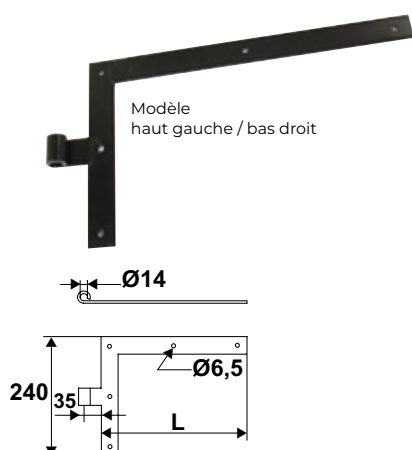
Code		L	Nbre Trous	∠		Dispo. (sem.)
40AS454	9005 - 30%	225	2	6,5	10	4



Penture type F 30x4

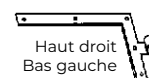
Code		L	Ep.	Nbre Trous		Dispo. (sem.)
629460		300	4	3	5	1
629465		400	4	4	5	1
629470		500	4	5	5	1
629475		600	4	5	5	1
9629600	Z.BLANC	300	4	3	5	1
629605	Z.BLANC	400	4	4	5	4
629610	Z.BLANC	500	4	5	5	1
629615	Z.BLANC	600	4	5	5	1

Équerres et Tés bout droit

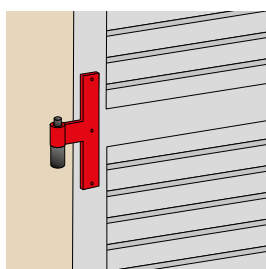
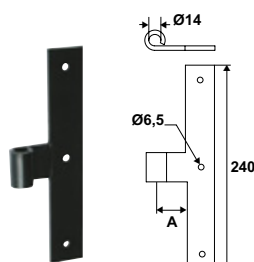


Équerre bout droit 35x5 Ø14 (par paire)

Code		L	Nbre Trous		Dispo. (sem.)
2139304		300	3	5	1
2139354		350	3	5	1
2139404		400	3	1	1
2139454		450	4	5	1
2139504		500	4	5	1
2139604		600	4	5	1
2139704		700	5	5	1
2139804		800	5	1	1

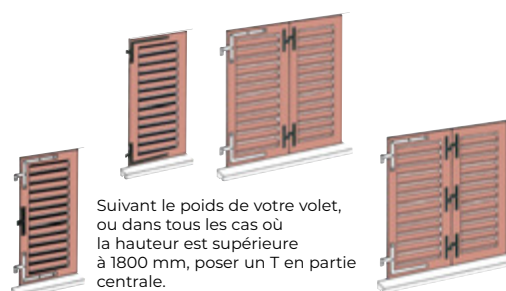


Une équerre haut gauche peut être utilisée comme bas droit. De même un bas gauche peut être utilisé comme haut droit. Toutes nos équerres sont livrées par paire pour équiper 1 vantail haut gauche / bas gauche ou inversement.

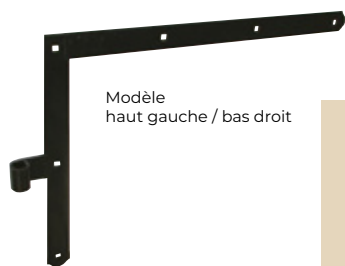


Té bout droit

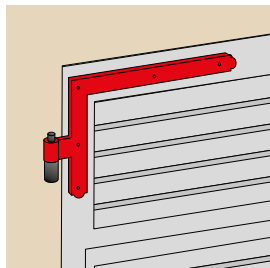
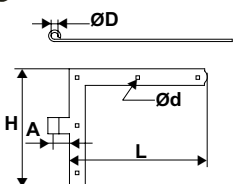
Code		ØD	Déport A		Dispo. (sem.)
35x5					
4124394		14	35	10	1
40x5					
4124454		14	40	10	1



Suivant le poids de votre volet, ou dans tous les cas où la hauteur est supérieure à 1800 mm, poser un T en partie centrale.



Modèle
haut gauche / bas droit

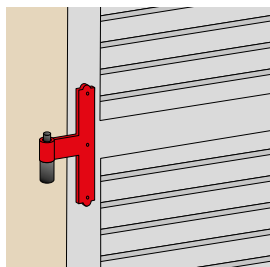
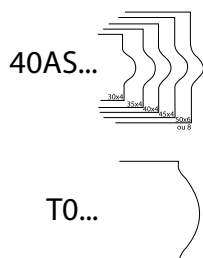
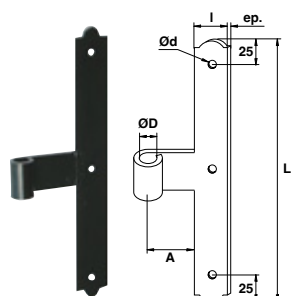


Équerres bout feston (par paire)

Code		L	Déport A	H	Nbre Trous	Ød		Dispo. (sem.)
35x5 Ø14								
Q039404		400	32	350	3	7,5	1	1
Q039454		450	32	350	4	7,5	1	1
Q039504		500	32	350	4	7,5	1	1
Q039604		600	32	350	5	7,5	1	4
Q039704		700	32	350	4	7,5	1	1
40x6 Ø16								
Q046804		800	40	400	5	7,5	1	1

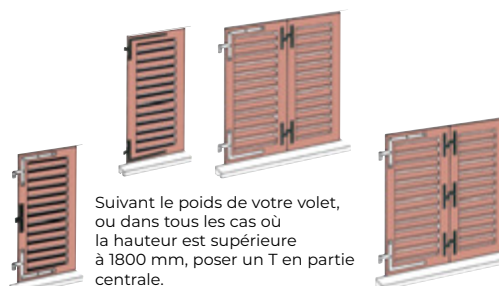


Une équerre haut gauche peut être utilisée comme bas droit.
De même un bas gauche peut être utilisé comme haut droit.
Toutes nos équerres sont livrées par paire pour équiper
1 vantail haut gauche / bas gauche ou inversement.



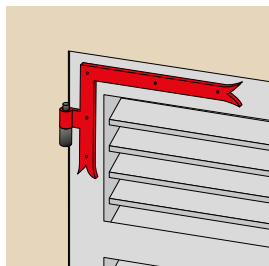
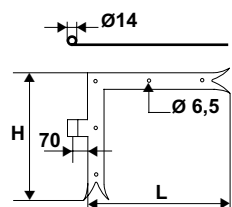
Té bout feston

Code		L	Déport A	Nbre Trous	Ød		Dispo. (sem.)
30x4 Ø12							
40AS254		250	60	3	6,5	10	1
35x5 Ø14							
T039324		320	32	4	7	10	NC



Suivant le poids de votre volet,
ou dans tous les cas où
la hauteur est supérieure
à 1800 mm, poser un T en partie
centrale.

Modèle
Haut gauche / bas droit

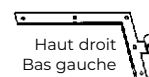


Equerre queue de carpe 34x4 Ø14

Code		L	ØD	H	Nbre Trous	Ød		Dispo. (sem.)
Haut droit / Bas gauche								
P21503B2B		300	14	250	6	8,2	5	1
Haut gauche/ Bas droit								
P21403B2B		300	14	250	6	8,2	5	1

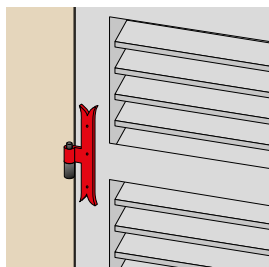
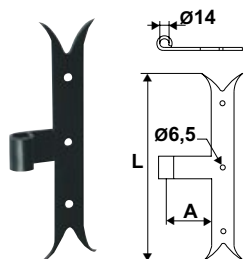


Haut gauche
Bas droit



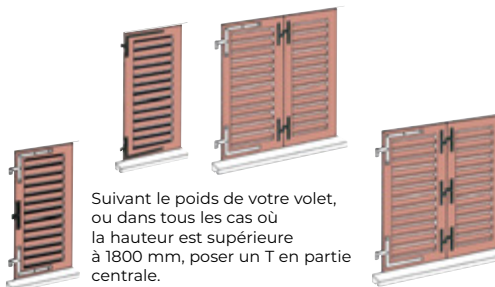
Haut droit
Bas gauche

Une équerre haut gauche peut être utilisée comme bas droit. De même un bas gauche peut être utilisé comme haut droit. Toutes nos équerres sont livrées par paire pour équiper 1 vantail haut gauche / bas gauche ou inversement.



Té queue de carpe

Code		L	A		Dispo. (sem.)
P24103B25		250	70	10	1



Suivant le poids de votre volet, ou dans tous les cas où la hauteur est supérieure à 1800 mm, poser un T en partie centrale.