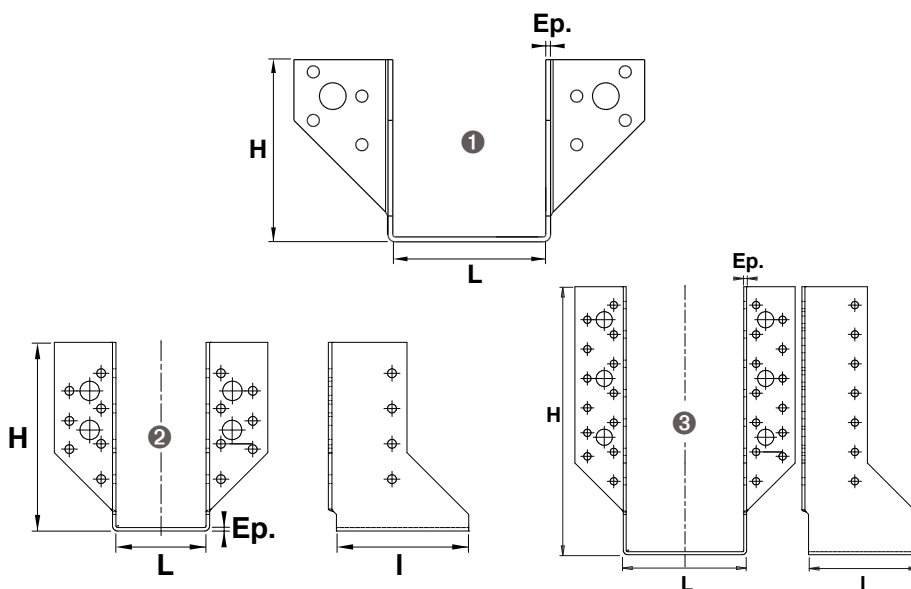
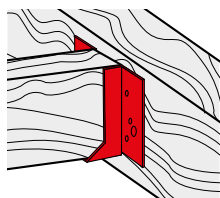


Sabot poutre ailes intérieures

Code	ZINC GALVA Z275	L	I	H	Ep.	Nb de trous	Ø de trous	Nb de trous	Ø de trous	Charge en [kN]	ETA	Dispo. (sem.)	
C456601	ZINC GALVA Z275	80	75	120	2	28	5	4	11	17,15	ETA-07/0277 + CE	10	2

Sabot de poutre idéal pour les espaces réduits.

**Domaines d'utilisation :** Permet la fixation de solives, pannes, poteau poutres, lisses, ...  
**Matière :** Acier



Sabot poutre ailes extérieures

	Code	ZINC GALVA Z275	L	I	H	Ep.	Nb de trous	Ø de trous	Nb de trous	Ø de trous	Nb de trous	Ø de trous	Charge en [kN]	ETA	Dispo. (sem.)	
1	C451001	ZINC GALVA Z275	51	75	105	2	22	5	2	11	8	5	19	ETA-07/0277 + CE	10	1
	C451401	ZINC GALVA Z275	60	75	100	2	22	5	2	11	8	5	19	ETA-07/0277 + CE	10	1
	C450501	ZINC GALVA Z275	41	75	110	2	22	5	2	11	8	5	19	ETA-07/0277 + CE	10	1
2	C451101	ZINC GALVA Z275	51	75	135	2	28	5	4	11	10	5	20,3	ETA-07/0277 + CE	10	1
	C452001	ZINC GALVA Z275	64	75	128	2	28	5	4	11	10	5	20,3	ETA-07/0277 + CE	10	1
	C452201	ZINC GALVA Z275	70	75	155	2	34	5	4	11	12	5	25,45	ETA-07/0277 + CE	10	1
	C452301	ZINC GALVA Z275	76	75	122	2	28	5	4	11	10	5	20,3	ETA-07/0277 + CE	10	1
	C452401	ZINC GALVA Z275	76	75	152	2	34	5	4	11	12	5	25,45	ETA-07/0277 + CE	10	1
3	C452601	ZINC GALVA Z275	80	75	120	2	28	5	4	11	10	5	20,3	ETA-07/0277 + CE	10	1
	C453001	ZINC GALVA Z275	100	75	140	2	34	5	4	11	12	5	25,45	ETA-07/0277 + CE	10	1
	C452801	ZINC GALVA Z275	80	75	180	2	40	5	6	11	14	5	27,75	ETA-07/0277 + CE	10	1
	C453501	ZINC GALVA Z275	120	75	160	2	40	5	6	11	14	5	27,75	ETA-07/0277 + CE	10	1

Sabot permettant une suspenste sans fente entre les éléments assemblés.

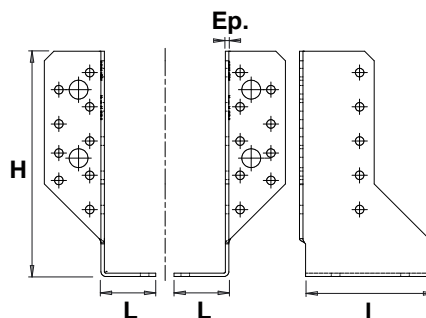
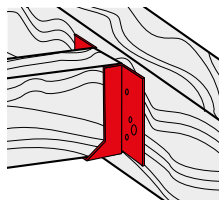
**Domaines d'utilisation :** Permet la fixation de solives, pannes, poutres, ...  
**Matière :** Acier



Sens gauche  
**C455101**



Sens droite  
**C455201**



**Sabot à écart variable**

Code		Sens	L	I	H	Ep.	Autre	Nb de trous	Ø de trous	Nb de trous	Ø de trous	Charge en [kN]	ETA		Dispo. (sem.)
C455101	ZINC GALVA Z275	GAUCHE	32	79	130	2	75	14	5	2	11	26,96	ETA-13/0124 + CE	10	1
C455201	ZINC GALVA Z275	DROITE	32	79	130	2	75	14	5	2	11	26,96	ETA-13/0124 + CE	10	1

Sabot permettant l'accroche de poutre non standard.  
**Domaines d'utilisation :** Permet la fixation de solives, reprise d'assemblage existants.  
**Matière :** Acier