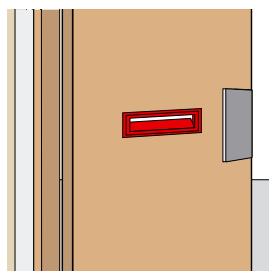
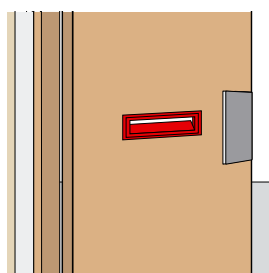


Entrées de boîte aux lettres pour porte



**J505040** Entrée de boîte aux lettres moderne

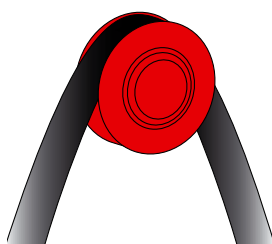
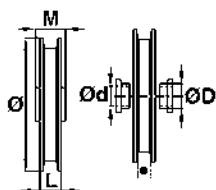
Code	Dim ext	Dim ouverture	Dispo. (sem.)
J505040 <b>APPRET</b>	252 x 65	190 x 26	10 <i>Nous consulter</i>



**J505101** Entrée de boîte aux lettres Administration

Code	Dim ext	Dim ouverture	Dispo. (sem.)
J505101 <b>APPRET</b>	290 x 95	250 x 53	10 <b>STOCKÉ</b>

Poulies

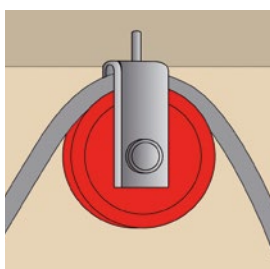


**A1..** Poulie à billes acier zingué

Code	Ø	L	M	KG	ØD	Ød	Dispo. (sem.)	
<b>1 roulement</b>								
A106006 <b>Z.BLANC</b>	60	13	20	6	180	Ø15	10	8 <i>Nous consulter</i>
A106008 <b>Z.BLANC</b>	60	13	20	8	180	Ø15	10	8 <i>Nous consulter</i>
A108006 <b>Z.BLANC</b>	80	13	20	6	280	Ø15	12	8 <i>Nous consulter</i>
A108008 <b>Z.BLANC</b>	80	13	20	8	280	Ø15	12	8 <i>Nous consulter</i>
A110008 <b>Z.BLANC</b>	100	13	20	8	280	Ø25	12	8 <i>Nous consulter</i>
A112008 <b>Z.BLANC</b>	120	13	20	8	280	Ø25	12	4 <i>Nous consulter</i>

Remplace avantageusement la poulie en fonte sans roulement à billes. Offre des possibilités d'utilisation diverses.

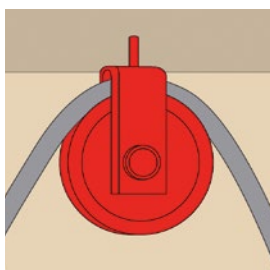
Poulies



J529.. Poulie fonte

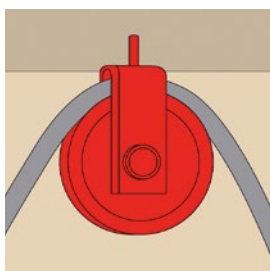
Code	Ø	Alésage	Ep.	Gorge entrée	Ep.	Dispo. (sem.)
J529661 FONTE	40	7,5	13	7,5	13	10 STOCKÉ
J529671 FONTE	50	8	13	7,5	13	10 STOCKÉ
J529681 FONTE	60	8	14	9	14	10 STOCKÉ

Code	Ø	Alésage	Ep.	Gorge entrée	Ep.	Dispo. (sem.)
J529651 FONTE	30	5,2	10	6	10	10 <i>Nous consulter</i>
J529701 FONTE	80	8,2	20	13	20	10 <i>Nous consulter</i>



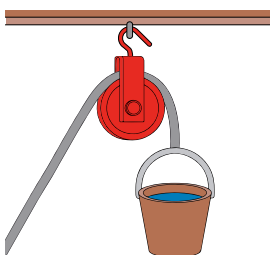
J529.. Poulie fonte à crochet zingué

Code	Ø	Alésage	Ep.	Gorge entrée	Ep.	Dispo. (sem.)
J529771 FONTE	30	5,2	10	6	10	10 STOCKÉ
J529781 FONTE	40	7,5	13	7,5	13	10 STOCKÉ
J529791 FONTE	50	8	13	7,5	13	10 STOCKÉ
J529801 FONTE	60	8	14	9	14	10 STOCKÉ
J529821 FONTE	80	8,2	20	13	20	10 STOCKÉ



J5297.. Poulie fonte à vis zinguée

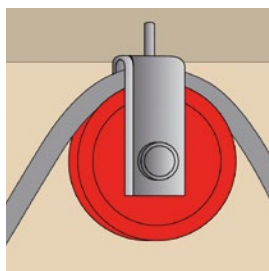
Code	Ø	Alésage	Ep.	Gorge entrée	Ep.	Dispo. (sem.)
J529731 FONTE	40	7,5	13	7,5	13	10 STOCKÉ
J529741 FONTE	50	8	13	7,5	13	10 STOCKÉ
J529751 FONTE	60	8	14	9	14	10 STOCKÉ



J5294.. Poulie fonte de puits

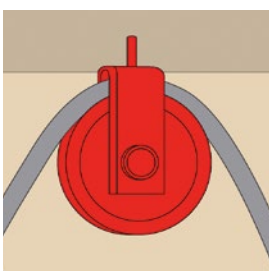
Code	Ø	Alésage	Ep. Poulie	Ep. Gorge	Dispo. (sem.)
J529482 FONTE	160	12,5	38	22	1 2
J529492 FONTE	180	12,5	38	23	1 2

Poulies



J5163.. Poulie nylon

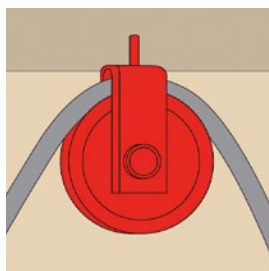
Code	Ø	Alésage	Ep. Poulie	Ep. Gorge		Dispo. (sem.)
J516340	30	5,5	11	7	20	2
J516350	40	5,5	14	7,5	20	4
J516360	50	5,5	14,5	8,5	20	4
J516370	60	7,5	16,5	10,5	20	4



J516.. Poulie nylon à crochet zinguée

Code	Ø	Alésage	Ep. Poulie	Ep. Gorge		Dispo. (sem.)
J516380	30	5,5	11	7	20	STOCKÉ
J516390	40	5,5	14	7,5	20	STOCKÉ
J516410	60	7,5	16,5	10,5	20	STOCKÉ

Code	Ø	Alésage	Ep. Poulie	Ep. Gorge		Dispo. (sem.)
J516400	50	5,5	14,5	8,5	20	4



J5164.. Poulie nylon à vis zinguée

Code	Ø	Alésage	Ep. Poulie	Ep. Gorge		Dispo. (sem.)
J516420	30	5,5	11	7	20	4
J516430	40	5,5	14	7,5	20	4
J516440	50	5,5	14,5	8,5	20	4
J516450	60	7,5	16,5	10,5	20	4