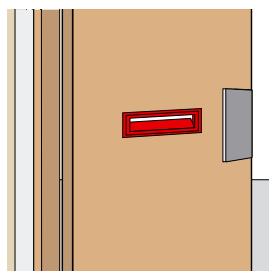
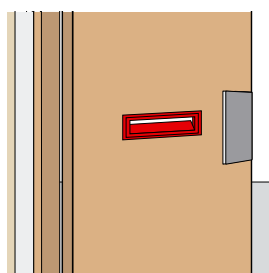


Entrées de boîte aux lettres pour porte



J505040 Entrée de boîte aux lettres moderne

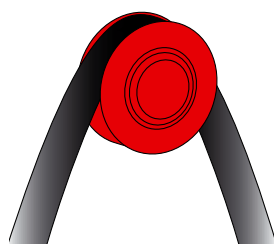
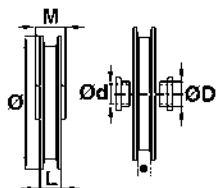
Code	Dim ext	Dim ouverture	Dispo. (sem.)
J505040 APPRET	252 x 65	190 x 26	10 <i>Nous consulter</i>



J505101 Entrée de boîte aux lettres Administration

Code	Dim ext	Dim ouverture	Dispo. (sem.)
J505101 APPRET	290 x 95	250 x 53	10 STOCKÉ

Poulies



A1.. Poulie à billes acier zingué

Code	Ø	L	M	KG	ØD	Ød	Dispo. (sem.)	
1 roulement								
A106006 Z.BLANC	60	13	20	6	180	Ø15	10	8 <i>Nous consulter</i>
A106008 Z.BLANC	60	13	20	8	180	Ø15	10	8 <i>Nous consulter</i>
A108006 Z.BLANC	80	13	20	6	280	Ø15	12	8 <i>Nous consulter</i>
A108008 Z.BLANC	80	13	20	8	280	Ø15	12	8 <i>Nous consulter</i>
A110008 Z.BLANC	100	13	20	8	280	Ø25	12	8 <i>Nous consulter</i>
A112008 Z.BLANC	120	13	20	8	280	Ø25	12	4 <i>Nous consulter</i>

Remplace avantageusement la poulie en fonte sans roulement à billes. Offre des possibilités d'utilisation diverses.