Agrafes

Soumis à la REP PMCB.

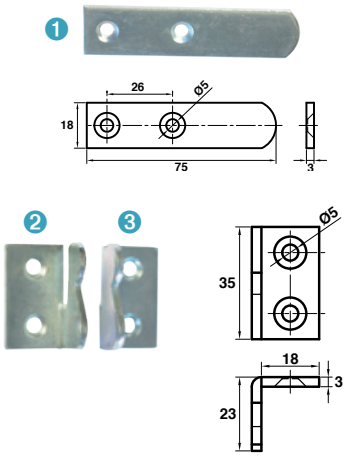



Agrafe Picarde

	Code			Dispo. (sem.)	U
1	**Plate**				
	J501031	Z.BLANC	100	1	P
2	**Coudée droite**				
	J501023	Z.BLANC	100	1	%
3	**Coudée gauche**				
	J501022	Z.BLANC	100	1	%

1) Fixer les agrafes plates sur le volet (ou panneau de protection bois).

2) Positionner le volet sur l'issue (fenêtre, vitrine, porte-vitrée, etc.) à protéger afin de repérer les emplacements des agrafes coudées. Pour faciliter la manutention du volet, utiliser des poignées types persienne ou St Etienne selon le poids du volet.

3) Fixer les agrafes coudées en s'assurant qu'une fois le volet positionné, les vis ne soient pas accessibles.

Poignées

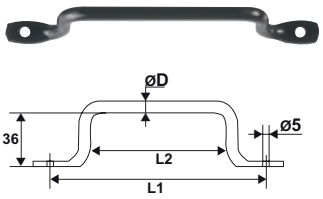

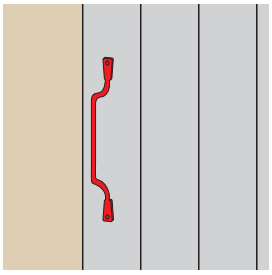

Poignée à pattes aluminium

Code		L1	L2	ØD		Dispo. (sem.)
92PA20J	9005 - 30%	145	96	8	20	1
92PA20P	9016 - 80%	145	96	8	20	2

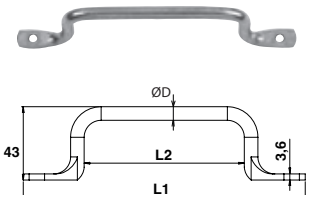

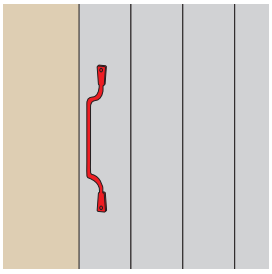

Poignée à pattes

Code		L1	L2	ØD		Dispo. (sem.)
9201024		166	94	8	25	1
9201032	Z.BLANC	166	94	8	25	1

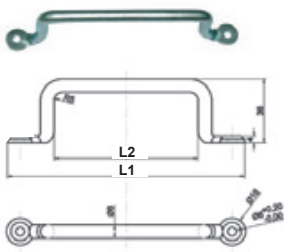

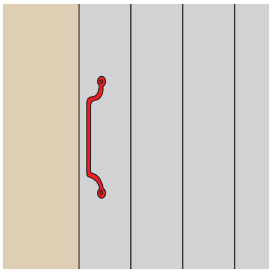

Poignée à pattes rondes

Code		L1	L2	ØD		Dispo. (sem.)
J529229		140	85	8	20	1
J529324		155	100	8	20	1
J529227	Z.BLANC	140	85	8	20	1
J529318	Z.BLANC	155	100	8	20	1