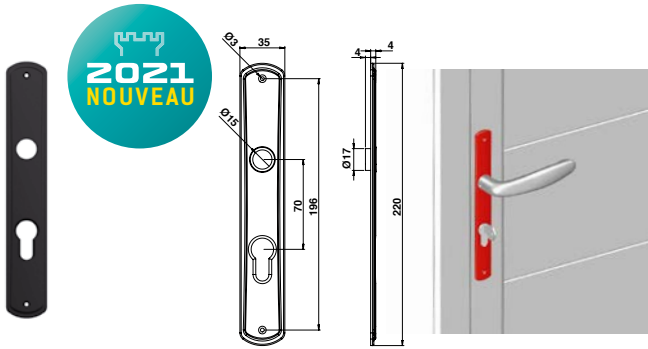


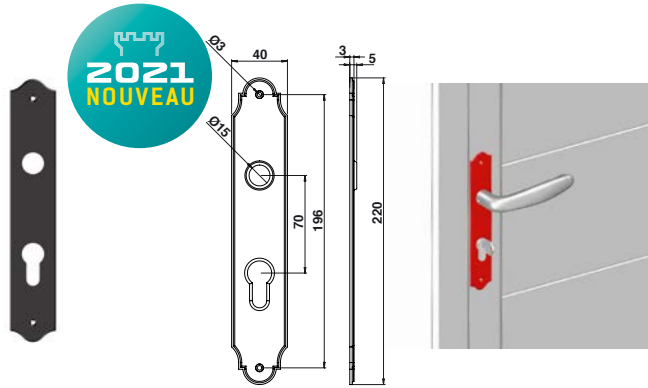
## Plaques



**A13201** Entrée PRESTIGE aluminium  
135 mm avec bague polyamide

Code	Entraxe	L	l	Dispo. (sem.)
A13201	9005	70	220	35 1 2

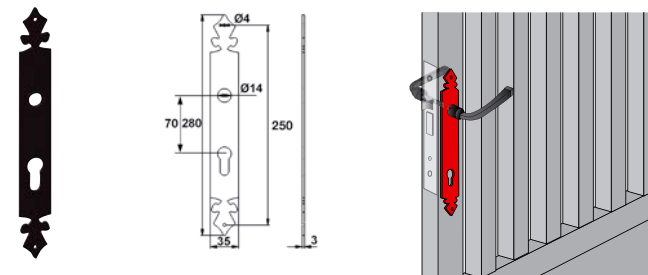
Laquable tous RAL sur demande.



**A13112** Entrée simple aluminium  
140 mm avec bague polyamide

Code	Entraxe	L	l	Dispo. (sem.)
A13112	9005	70	220	40 1 2

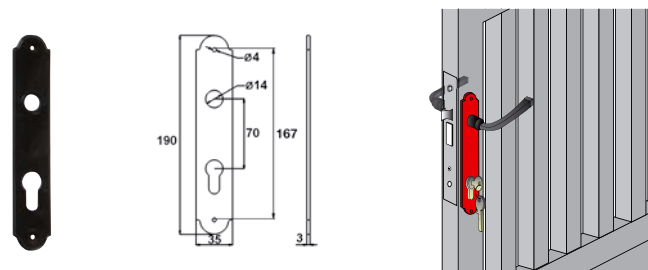
Laquable tous RAL sur demande.



**I341 2..** Plaque rustique aluminium

Code	Entraxe	L	Dispo. (sem.)
I341 26 0280	9005	10	2
I341 22 0280	9016	10	2

Livrée avec bague et vis de fixation inox.

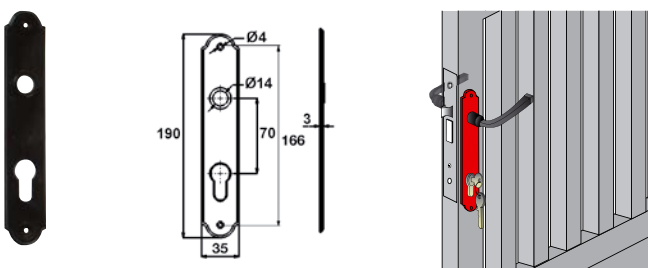


**I343 2..** Plaque moderne aluminium

Code	Entraxe	L	Dispo. (sem.)
I343 26 0190	9005	10	STOCKÉ

Code	Entraxe	L	Dispo. (sem.)
I343 20 0190	BRUT	10	2
I343 22 0190	9016	10	2

Livrée avec bague et vis de fixation inox.

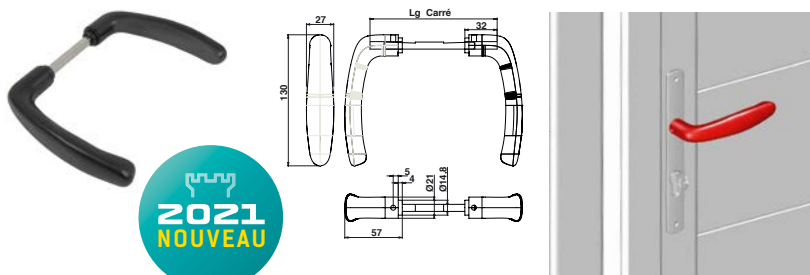


**I343 5..** Plaque moderne composite

Code	Entraxe	L	Dispo. (sem.)
I343 52 0190		10	4
I343 50 0190		10	4

Livrée avec vis de fixation inox.

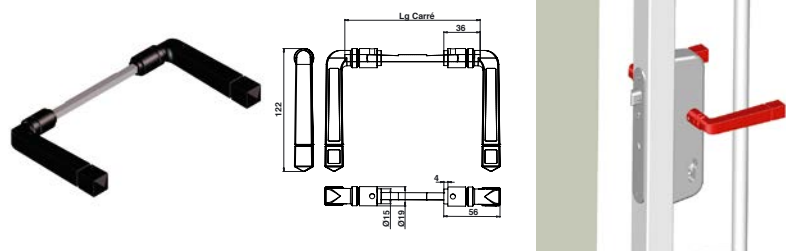
Béquilles



**A12711** Béquille Prestige aluminium

Code	Ep.	L	Carré	Dispo. (sem.)
A12711	9005	E11*	127 7 1	2

Laquable tous RAL.  
Emménagement mini 15 / maxi 32 mm.



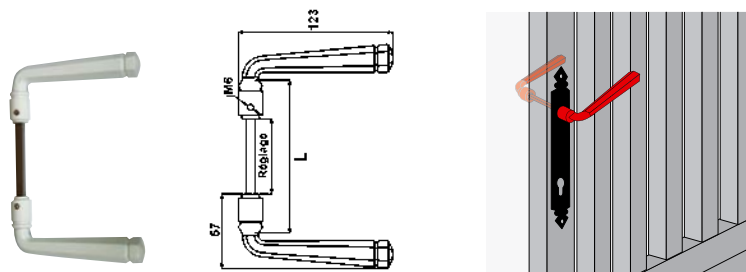
**A12511** Béquille RUSTIQUE aluminium C7

Code	Ep.	L	Carré	Dispo. (sem.)
A12511	9005	E11*	127 7 1	2

Laquable tous RAL sur demande.  
Emménagement mini 15 / maxi 36 mm.



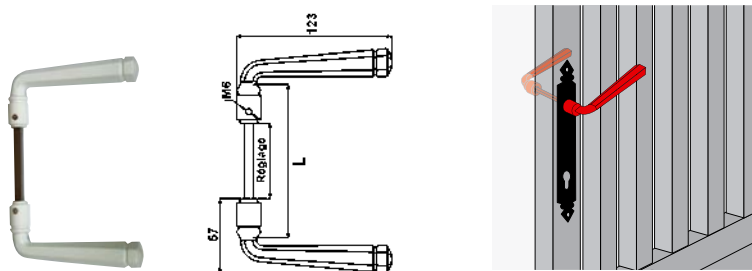
REP.	SERRURE ENCASTRÉE	SERRURE EN APPLIQUE
E11*	Lg 127 pour ép. 66/110 (sans entrée)	Lg 127 pour ép. 42 / 86



**I370 2..** Béquille double rustique aluminium carré 7

Code	Ep.	L	Réglage	Dispo. (sem.)
I370 20 0080	BRUT	80	24 à 54	15 4
I370 26 0080	9005	80	24 à 54	10 2
I370 26 0106	9005	106	50 à 80	10 2
I370 26 0130	9005	130	74 à 104	10 2
I370 26 0146	9005	146	90 à 120	10 2
I370 21 0080	9010	80	24 à 54	15 2
I370 21 0106	9010	106	50 à 80	15 2
I370 21 0130	9010	130	74 à 104	15 2
I370 21 0146	9010	146	90 à 120	15 2
I370 22 0080	9016	80	24 à 54	15 2
I370 22 0106	9016	106	50 à 80	15 2
I370 22 0130	9016	130	74 à 104	15 2
I370 22 0146	9016	146	90 à 120	15 2

Livrée avec clé hexagonale n°3.  
En carré de 7 mm cranté inox.

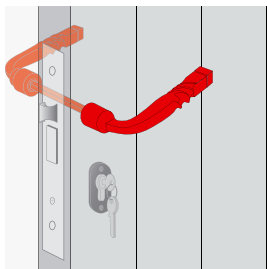
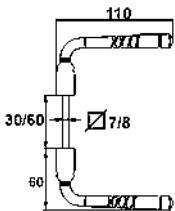


**I371 2..** Béquille double rustique aluminium carré 8

Code	Ep.	L	Réglage	Dispo. (sem.)
I371 260080	9005 - 65%	80	24 à 54	10 2
I371 260106	9005 - 65%	106	50 à 80	10 2
I371 260120	9005 - 65%	120	64 à 94	10 2
I371 220080	9016 - 80%	80	24 à 54	10 2
I371 220106	9016 - 80%	106	50 à 80	10 2
I371 220120	9016 - 80%	120	64 à 94	10 2

Livrée avec clé hexagonale n°3.  
En carré de 8 mm, cranté inox.

Béquilles



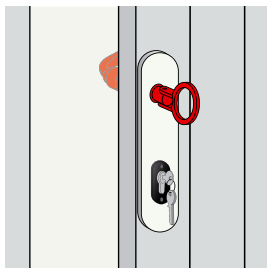
A29037

Béquille double torsadée réglable zamak, vis pointeau

Code   Dispo. (sem.)

A29037  5 STOCKÉ

Fournie avec fourreau pour adaptation sur fouillot carré de 7 ou 8 mm.



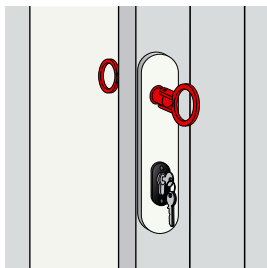
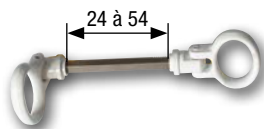
I375 5..

Anneau béquille inox carré 7

Code   Dispo. (sem.)

I375 56 0130 **9005** 1 4

I375 54 0130 **9016** 1 2



I378 8..

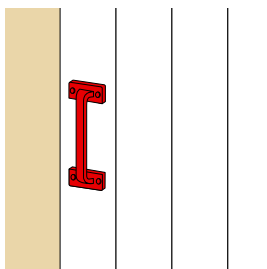
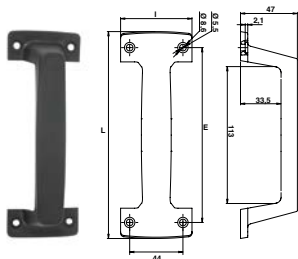
Anneau double Inox carré 7

Code   Dispo. (sem.)

I378 83 0080  1 STOCKÉ

Code   Dispo. (sem.)

I378 82 0080  1 4



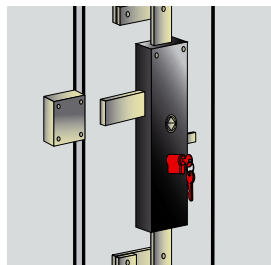
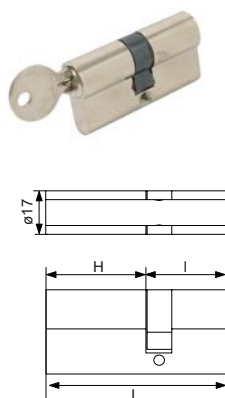
795540

Poignée tirage composite

Code  L l E  Dispo. (sem.)

795540  171 59 144,5 10 4

Cylindres



132.. **Cylindre profil européen**

Code		L	I	H		Dispo. (sem.)
------	--	---	---	---	--	---------------

**S'ouvrant 3 clés**

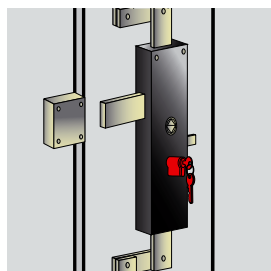
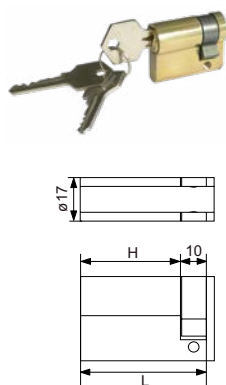
5254	LAITON N.	54	27	27	1	STOCKÉ
------	-----------	----	----	----	---	--------

Code		L	I	H		Dispo. (sem.)
------	--	---	---	---	--	---------------

**S'ouvrant 3 clés**

1326 93 3030	LAITON N.	60	30	30	1	2
1326 93 3040	LAITON N.	70	30	40	1	2
1326 93 5030	LAITON N.	80	30	50	1	2
1326 93 7030	LAITON N.	100	30	70	1	2
1326 93 9030	LAITON N.	120	30	90	1	2

Plus de sécurité grâce au panneton incliné, le cylindre ou demi-cylindre ne peut être enlevé sans la clé.



132.. **Demi-cylindre profil européen**

Code		L	i	H		Dispo. (sem.)
------	--	---	---	---	--	---------------

**Varié 3 clés**

1327 93 1030	LAITON N.	40	10	30	1	Nous consulter
1327 93 1040	LAITON N.	50	10	40	1	Nous consulter
1327 93 1050	LAITON N.	60	10	50	1	Nous consulter
1327 98 1060	LAITON	70	10	60	1	Nous consulter

**S'ouvrant 3 clés**

1328 98 1030	LAITON	40	10	30	1	Nous consulter
1328 98 1050	LAITON	60	10	50	1	Nous consulter

Après écoulement des stocks de cylindre laitoné, les cylindres seront en laiton nickelé.

