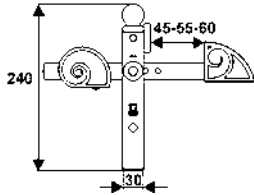


9207106

**Arrêt à bascule réglable avec butée**

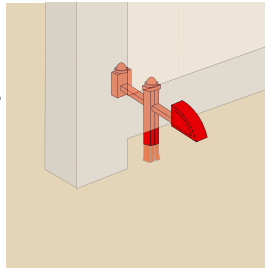
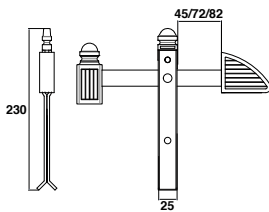
Code	Dispo. (sem.)
9207106	5 STOCKÉ

1 seul produit pour 3 épaisseurs de portail 45, 55 et 60. La butée caoutchouc préserve le portail.



**Pose de l'arrêt**

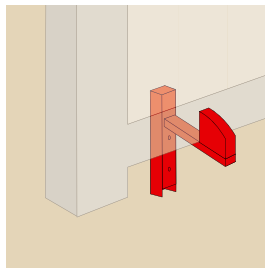
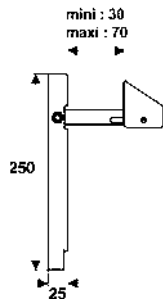
- 1) Choisir le réglage le plus adapté à l'épaisseur du portail.
- 2) Régler le contrepoids.
- 3) Disposer l'arrêt à bascule au 2/3 de la longueur du portail.
- 4) Sceller.



920../J50..

**Arrêt de portail à bascule PM**

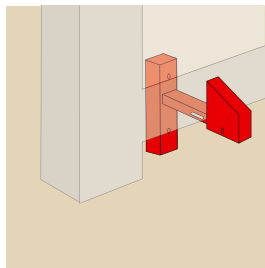
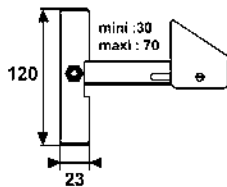
Code	H totale	l	Dispo. (sem.)
9207054 <b>CATA</b>	230	25	1 STOCKÉ
J501350 <b>CATA</b>	305	30	1 STOCKÉ
J501360 <b>CATA</b>	305	35	1 STOCKÉ



920730..

**Arrêt réglable à sceller**

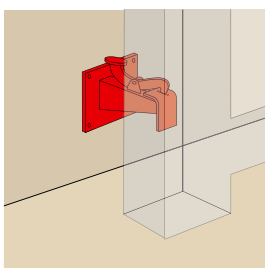
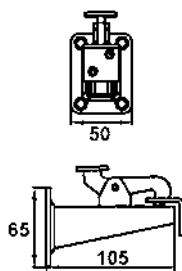
Code	Dispo. (sem.)
9207306 <b>CATA</b>	1 STOCKÉ
9207302 <b>Z.BLANC</b>	1 STOCKÉ



9207312

**Arrêt réglable mural à visser**

Code	Dispo. (sem.)
9207312 <b>Z.BLANC</b>	1 STOCKÉ



9207405

**Arrêt de portail mural**

Code	Dispo. (sem.)
9207405 <b>GALVA.</b>	10 Nous consulter

Une pression du pied sur le bouton de l'arrêt permet de libérer le vantail.