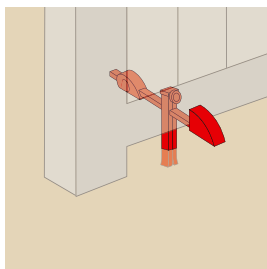
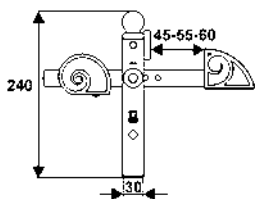


Arrêts



9207106

Arrêt à bascule réglable avec butée

Code



Dispo. (sem.)

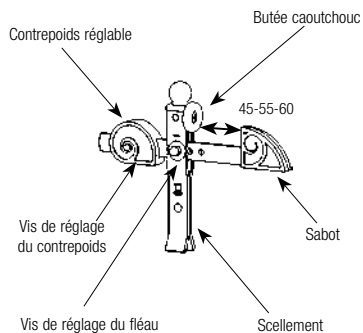
9207106

Z.BLANC

5

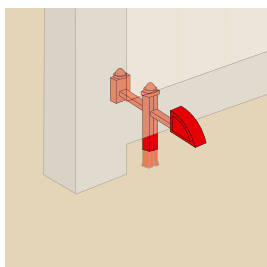
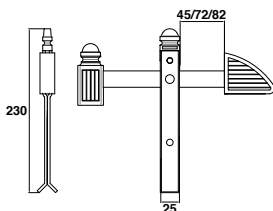
STOCKÉ

1 seul produit pour 3 épaisseurs de portail 45, 55 et 60. La butée caoutchouc préserve le portail.



Pose de l'arrêt

- 1) Choisir le réglage le plus adapté à l'épaisseur du portail.
- 2) Régler le contrepois.
- 3) Disposer l'arrêt à bascule au 2/3 de la longueur du portail.
- 4) Sceller.



9207054

Arrêt de portail à bascule PM

Code



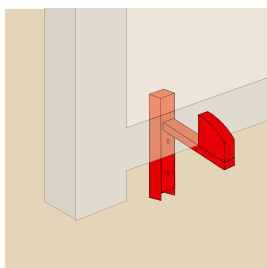
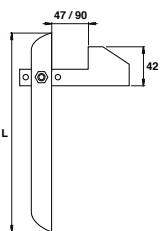
Dispo. (sem.)

9207054

CATA

1

STOCKÉ



6450

Arrêt de portail à sceller

Code



Dispo. (sem.)

6450

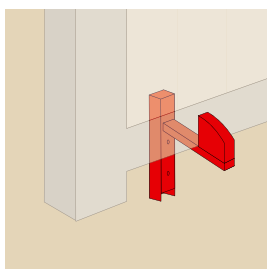
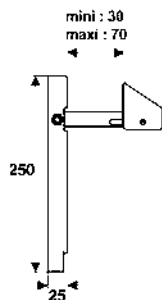
Z.BLANC

400

53

1

Nous consulter



920730..

Arrêt réglable à sceller

Code



Dispo. (sem.)

9207306

CATA

1

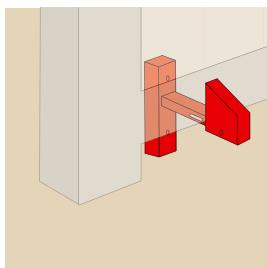
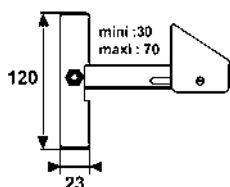
STOCKÉ

9207302

Z.BLANC

1

STOCKÉ



9207312

Arrêt réglable mural à visser

Code



Dispo. (sem.)

9207312

Z.BLANC

1

STOCKÉ