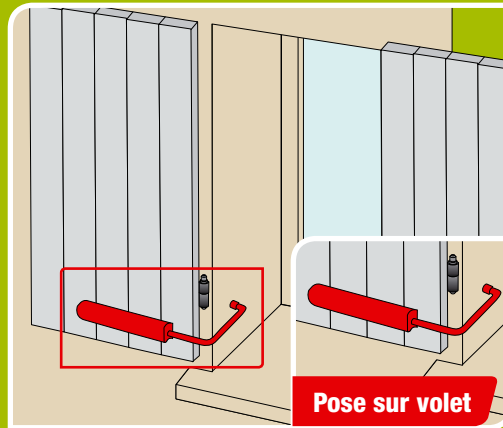


Arrêt de volets à poignée simple vantail

► Ouvrir, fermer et bloquer ses volets sans se pencher



- Pratiques, les poignées se manipulent avec souplesse.
- Esthétique, le capot protège un système de fixation renforcé de 5 vis.
- Fixation universelle sur volets* bois, aluminium ou PVC.

* La visserie est prévue pour un volet bois plein d'épaisseur min. 22 mm - 5 vis agglo 5x40 mm. Bien veiller à déterminer la visserie par rapport à la structure et à la nature du matériau.



Réf. 0952400



3 308189 524001

Notice
au verso




Visserie



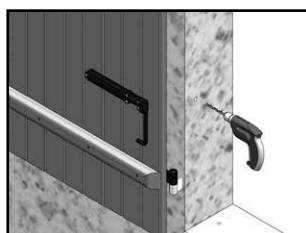
Outillage

Perceuse avec foret de 16 mm
Tournevis cruciforme, Marteau
Crayon

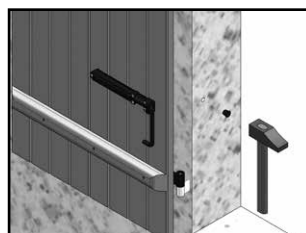


1. Mettre le volet en position ouverte.
2. Positionner la poignée de manœuvre sans le capot à la hauteur souhaitée.
3. Fixer la poignée de manœuvre avec les 5 vis cruciformes.

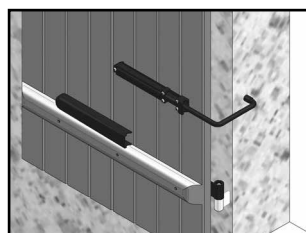
Cas n°1



4. Marquer l'emplacement de la gâche.
5. Percer un trou avec le foret de 16 mm.

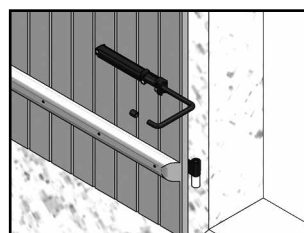


6. Insérer la gâche avec le marteau.

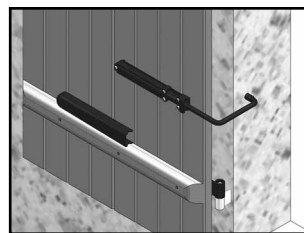


7. Clipser le capot sur la poignée de manœuvre.

Cas n°2



4. Poser le capuchon à l'extrémité de la poignée.
5. Clipser le capot sur la poignée de manœuvre.



Recommandations d'usage

Vantail de dimension maximum 1m² - Exposition à des vents modérés**

**Ce produit est conçu pour être utilisé exclusivement dans les configurations énoncées ci-dessus.

En cas de vent important (>60km/h), les volets doivent être fermés.

