



PRODEX[®]



FICHES PRODUITS



Fabricant français

DARDENNE ACIER

FICHE PRODUIT

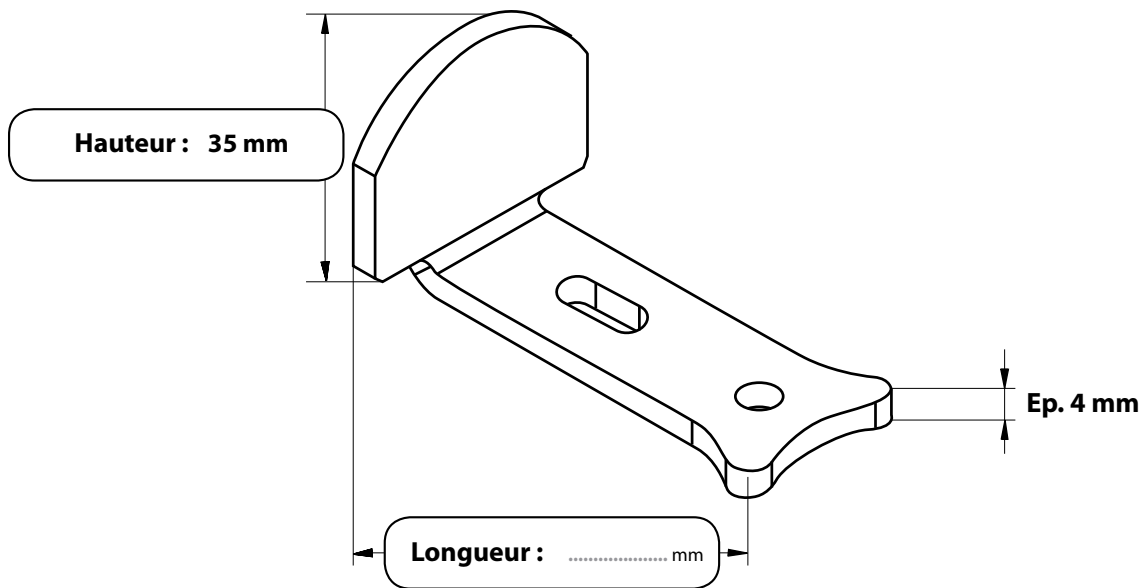
Date : / /

Société :

Contact :

Réf. commande :

Délai :



Finition :

- Brut
- Laquage Noir R9005/30% (Mat)
- Cataphorèse
- Zingué Blanc
- Traitement de surface + Ral / %
- Autre finition :

Quantité(s) :

Informations complémentaires :

.....
.....
.....
.....
.....

Attention ! Une fiche produit par Article. Fax: 04 93 91 78 17

Société :

Contact :

Réf. commande :

Délai :

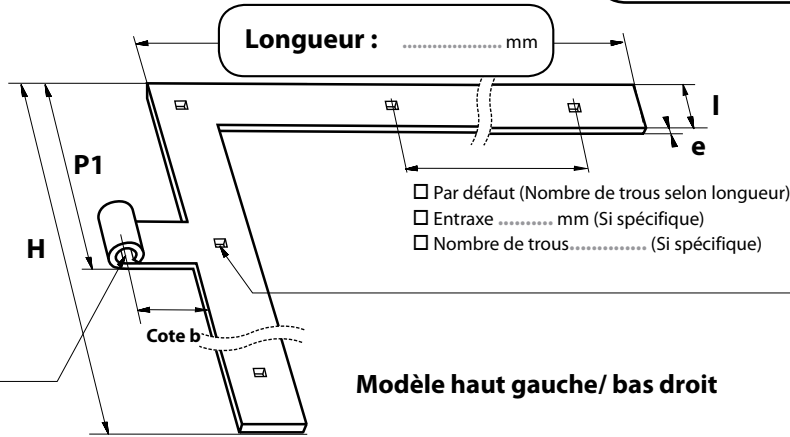
EQUERRE ACIER

Hauteur H :
..... mm

Position P1 :
..... mm

Cote b :
..... mm

Diamètre intérieur :
Ø mm



Section (l x e) :

30 x 4 40 x 6
 35 x 5 50 x 6
 40 x 5 50 x 8

Perçage :

Par défaut (voir catalogue Prodex)
 Trous carrés mm
 Trous ronds Ø mm
 Non percé

Type et hauteur de col :

- | | |
|--|--|
| <input type="checkbox"/> Nœud à plat | <input type="checkbox"/> Dans l'axe |
| <input type="checkbox"/> Col de cygne
Hauteur : mm
Déport : mm | <input type="checkbox"/> Col de cygne inversé
Hauteur : mm
Déport : mm |
| <input type="checkbox"/> Col équerre A
Hauteur : mm (Mini 25 mm) | <input type="checkbox"/> Col équerre B
Hauteur : mm (Mini 30 mm) |
| <input type="checkbox"/> Col équerre C
Hauteur : mm (Mini 30 mm) | |

FV : Face visible

Contre-équerre

Quantité :

**Pose en applique /
Face visible inversée**

Sens

- Haut gauche / bas droit
 Haut droit / bas gauche

Type d'équerre :

- | | |
|--------------------------|--|
| <input type="checkbox"/> | Bout carré |
| <input type="checkbox"/> | Bout arrondi |
| <input type="checkbox"/> | Feston |
| <input type="checkbox"/> | Feston "type alu"
(Section 35x4, 40x4 et 40x5 uniquement) |
| <input type="checkbox"/> | Queue de carpe |
| <input type="checkbox"/> | Queue de carpe + épines |
| <input type="checkbox"/> | Bout aplati |
| <input type="checkbox"/> | Bout aplati + martelé |

Finition :

- Brut
 Laquage Noir R9005/30% (Mat)
 Cataphorèse
 Zingué blanc
 Traitement de surface + Ral / %
 Autre finition :

Quantité(s) :

**Informations complémentaires
ou options ferronnerie (p.22) :**

.....
.....
.....
.....

Attention ! Une fiche produit par Article. Fax: 04 93 91 78 17

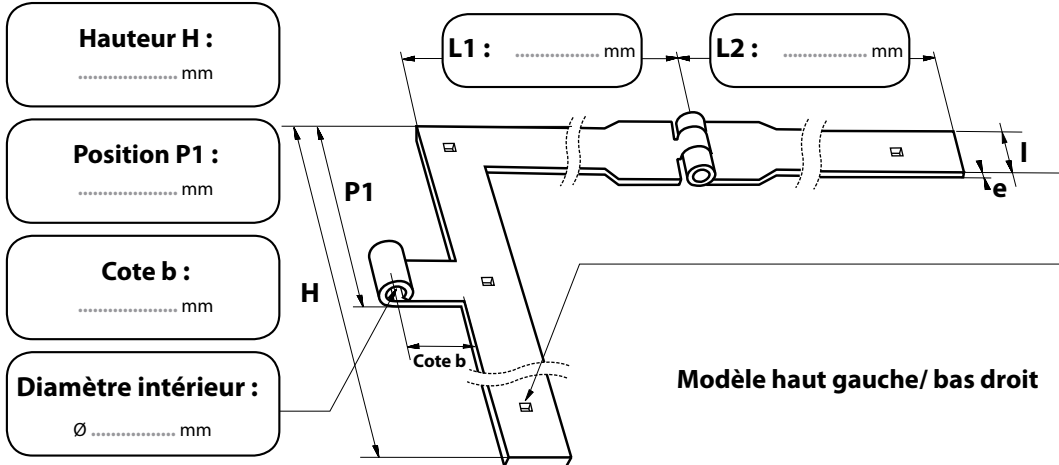
Société :

Contact :

Réf. commande :

Délai :

EQUERRE CHARNIERE ACIER



Section (l x e) :

40 x 5 50 x 8

40 x 6

Perçage :

Par défaut (voir catalogue Prodex)

Trous carrés \sphericalangle mm

Trous ronds \emptyset mm

Non percé

Type et hauteur de col :

- Nœud à plat
- Dans l'axe
- Col de cygne
Hauteur :mm
Déport :mm
- Col de cygne inversé
Hauteur :mm
Déport :mm
- Col équerre A
Hauteur :mm (Mini 25 mm)
- Col équerre B
Hauteur :mm (Mini 30 mm)
- Col équerre C
Hauteur :mm (Mini 30 mm)

FV : Face visible

Type de penture :

- Bout carré
- Bout arrondi
- Feston
- Feston "type alu"
(Section 35x4, 40x4 et 40x5 uniquement)
- Queue de carpe
- Queue de carpe + épines
- Bout aplati
- Bout aplati + martelé

Contre-équerre :

Longueur 1 :mm

Longueur 2 :mm

Quantité :

Sens

- Haut gauche / bas droit
- Haut droit / bas gauche

Pose en applique / Face visible inversée

Finition :

- Brut
- Laquage Noir R9005/30% (Mat)
- Cataphorèse
- Zingué blanc
- Traitement de surface + Ral /%
- Autre finition :

Quantité(s) :

Informations complémentaires ou options ferronnerie (p.22) :

.....

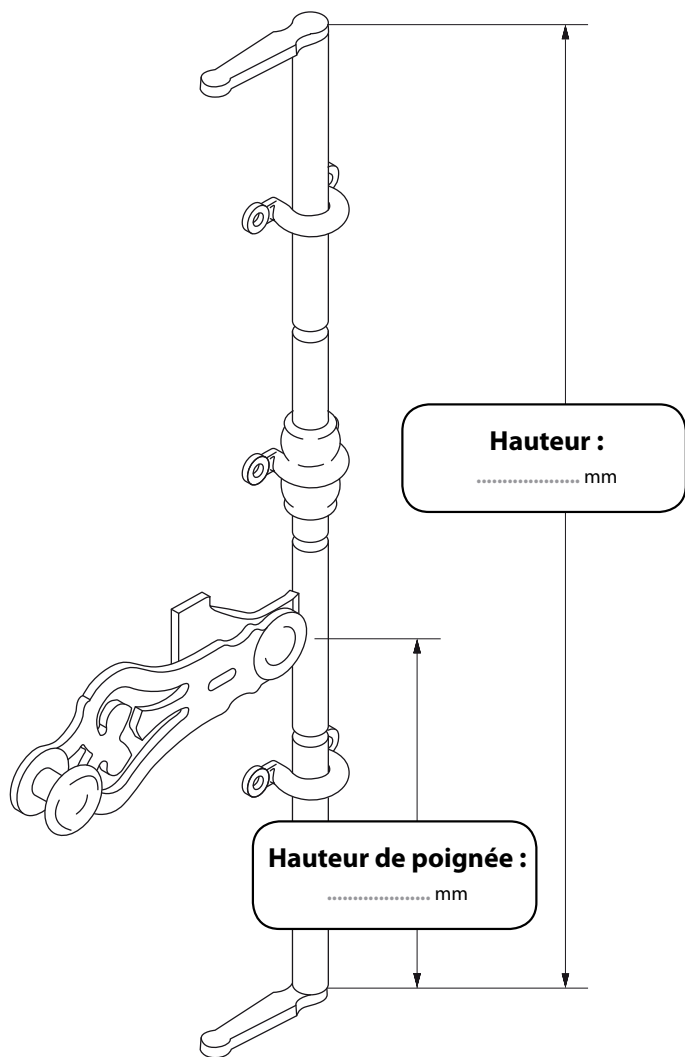
.....

.....



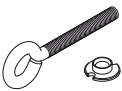
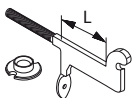
.....

Attention ! Une fiche produit par Article. Fax: 04 93 91 78 17

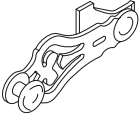
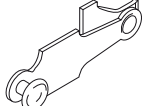
ESPAGNOLETTE DE VOLET ACIER



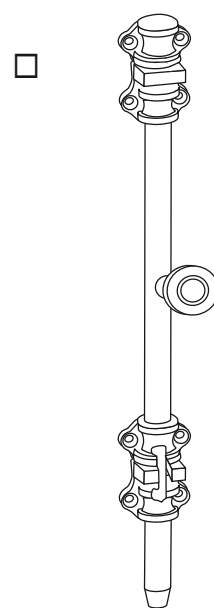
Type de lacet et support :

- | | | | | | |
|--------------------------|---|---------------|---|---|-----------------------|
| <input type="checkbox"/> |  | Lacet à patte | + |  | Support rustique |
| <input type="checkbox"/> |  | Lacet à écrou | + |  | Support plein à écrou |
| | | | | <input type="checkbox"/> <input type="checkbox"/> <input type="checkbox"/> | L25 mm L35 mm L45 mm |

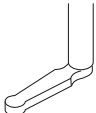

Type de poignée:

- | | | |
|--------------------------|---|-----------------|
| <input type="checkbox"/> |  | Poignée feuille |
| <input type="checkbox"/> |  | Poignée pleine |

Verrou d'espagnolette:



Type de crochet :

- | | | |
|--------------------------|---|----------------|
| <input type="checkbox"/> |  | Crochet droit |
| <input type="checkbox"/> |  | Crochet courbe |

Finition :

- Brut
- Laquage Noir R9005/30% (Mat)
- Cataphorèse
- Zingué Blanc
- Traitement de surface + Ral / %
- Autre finition :

Quantité(s) :

Informations complémentaires :

.....

.....

.....

.....

.....

Attention ! Une fiche produit par Article. Fax: 04 93 91 78 17

ESPAGNOLETTE DE CROISEE ACIER

FICHE PRODUIT

Date : / /

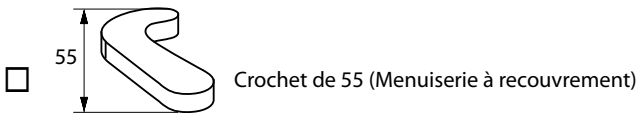
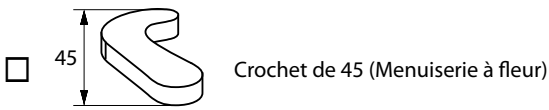
Société :

Contact :

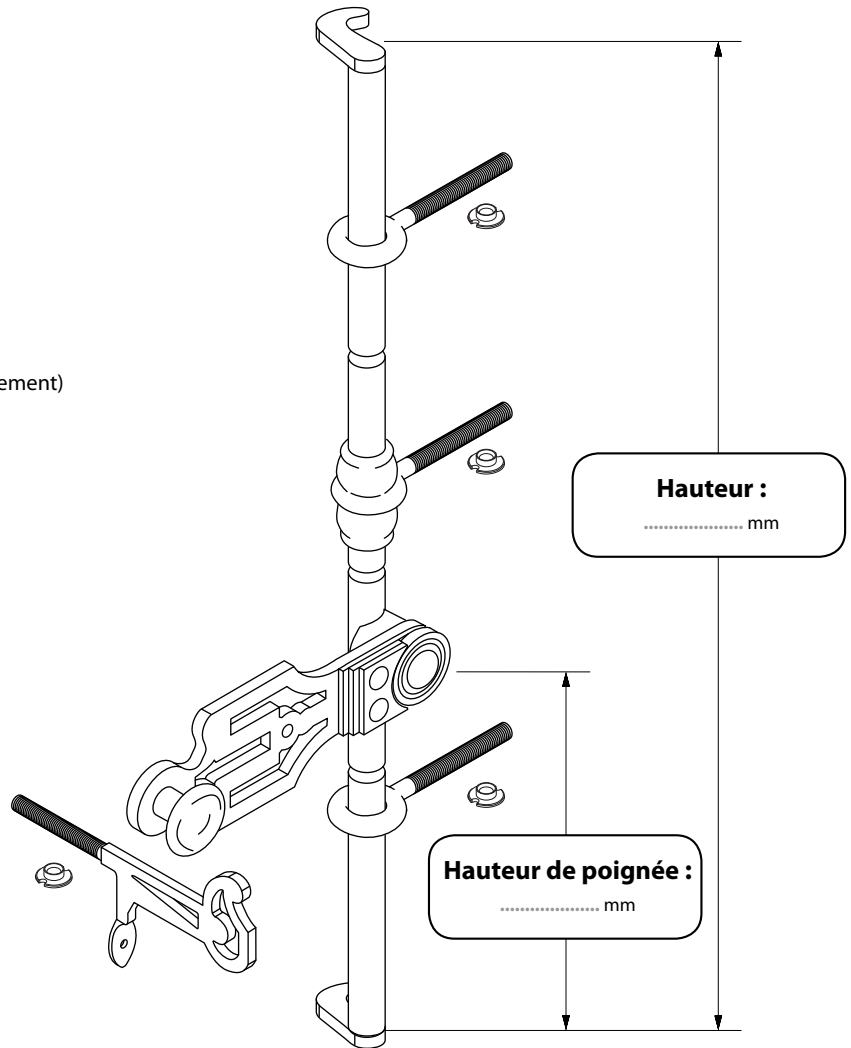
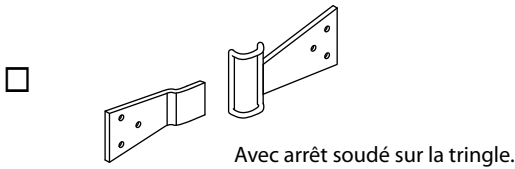
Réf. commande :

Délai :

Type de crochet :



Fermeture de volet intérieur :



Finition :

- Brut
- Laquage Noir R9005/30% (Mat)
- Cataphorèse
- Zingué Blanc
- Traitement de surface + Ral / %
- Autre finition :

Quantité(s) :

Informations complémentaires :

.....

.....

.....

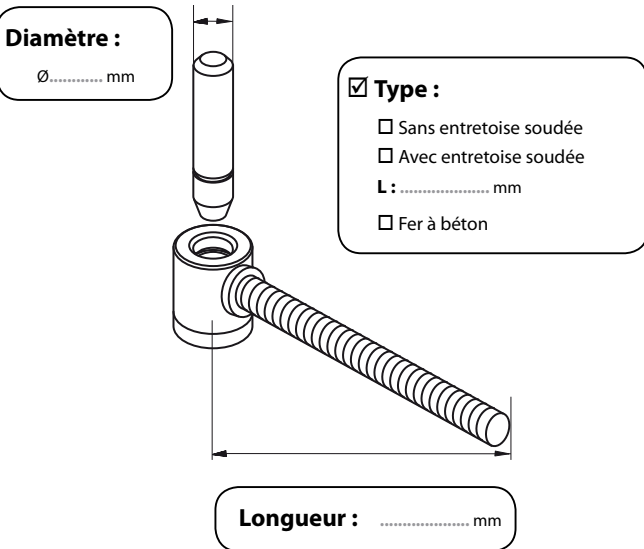
.....

.....

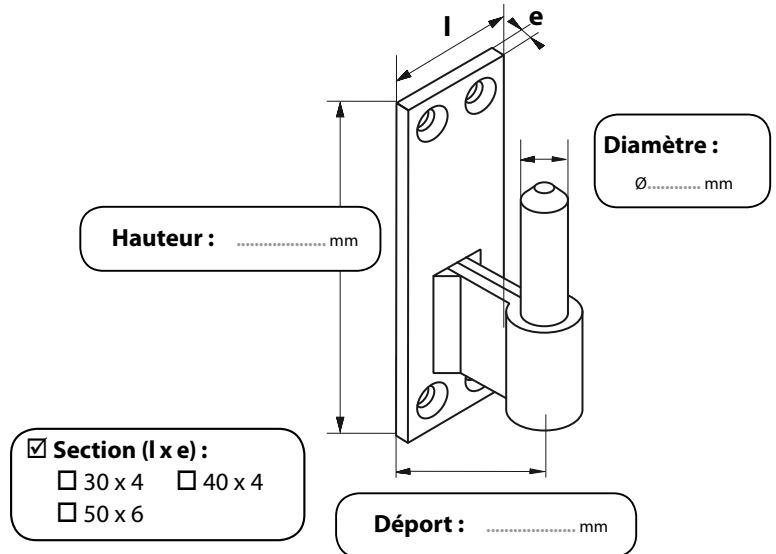
Attention ! Une fiche produit par Article. Fax: 04 93 91 78 17

GONDS ACIER *(Cocher un seul produit)*

POLYGOND® à clips

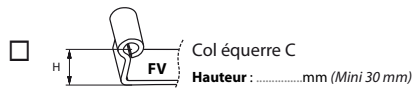
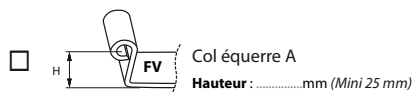
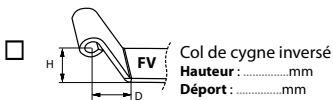
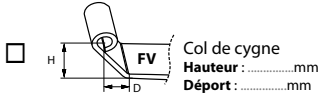
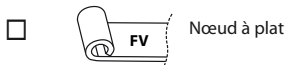


Gond sur plaque



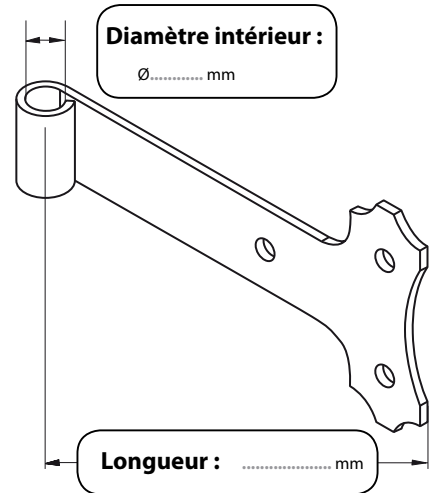
Gond tableau

Type et hauteur de col :



FV : Face visible

Pose en applique /
Face visible inversée



Finition :

- Brut
- Laquage Noir R9005/30% (Mat)
- Cataphorèse
- Zingué Blanc
- Traitement de surface + Ral / %
- Autre finition :

Quantité(s) :

Informations complémentaires :

.....

.....

.....

.....

Attention ! Une fiche produit par Article. Fax: 04 93 91 78 17

FICHE PRODUIT



Date : / /

Société :

Contact :

Réf. commande :

Délai :

Attention !

Une fiche produit par Article.

e-mail : prodex@torbel.com

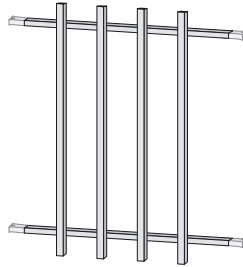
Fax: 04 93 91 78 17



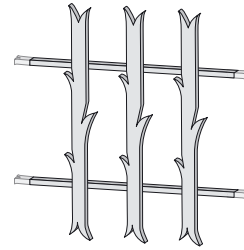
504, Avenue du Canton de Levens
06690 TOURRETTE-LEVENS

Tel: 04 93 91 72 54 - Fax: 04 93 91 78 17


GRILLE DE DÉFENSE (Cocher un seul produit)




Valloire




Rhône



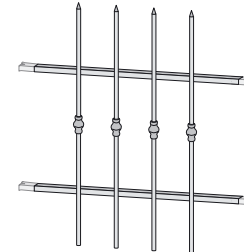
Azur




Bièvre



Vercors



Vaucluse

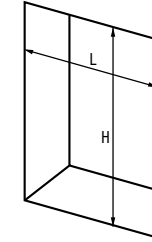


Pilat



Chartreuse

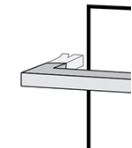
Reporter les cotes de l'ouverture (en mm) :



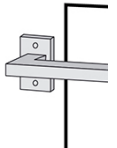
Hauteur : mm

Largeur : mm

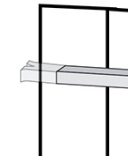
Pose et fixation :



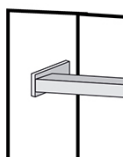
En façade, à sceller



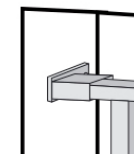
En façade, à visser



En tableau, à sceller



En tableau, à visser



En tableau, à visser réglable

Finition :

Brut

Antirouille noir (à peindre)

Traitement de surface + Ral / %

Quantité(s) :

Informations complémentaires

.....
.....
.....

FICHE PRODUIT



Date : / /

Société :

Contact :

Réf. commande :

Délai :

Attention !

Une fiche produit par Article.

e-mail : prodex@torbel.com

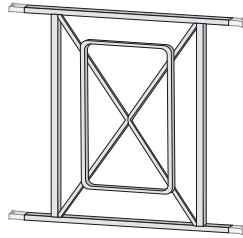
Fax: 04 93 91 78 17



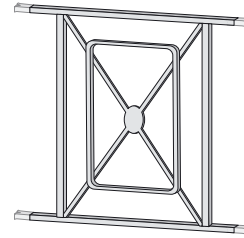
504, Avenue du Canton de Levens
06690 TOURRETTE-LEVENS

Tel: 04 93 91 72 54 - Fax: 04 93 91 78 17

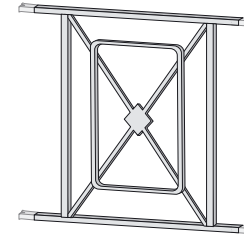
GRILLE DE DÉFENSE (Cocher un seul produit)



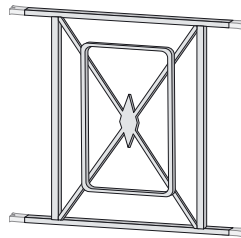
Verdon



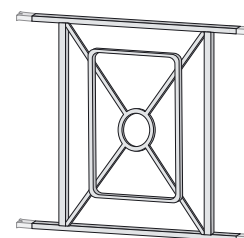
Verdon D



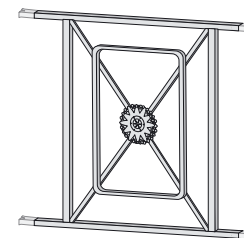
Verdon C



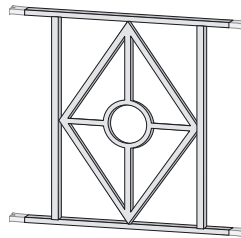
Verdon L



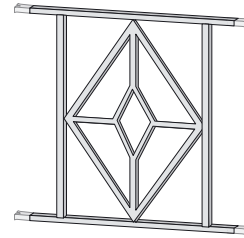
Verdon CE



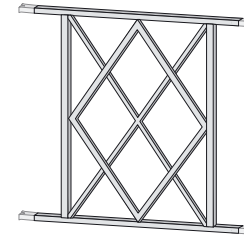
Verdon R



Alizée



Valdora



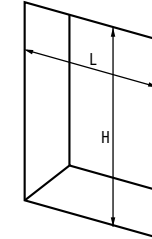
Ventoux

Finition :

- Brut
- Antirouille noir (à peindre)
- Traitement de surface + Ral / %

Quantité(s) :

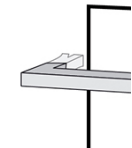
Reporter les cotes de l'ouverture (en mm) :



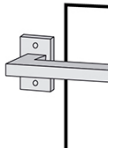
Hauteur : mm

Largeur : mm

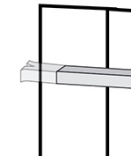
Pose et fixation :



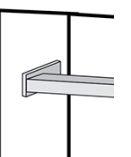
En façade, à sceller



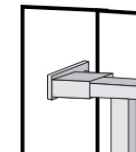
En façade, à visser



En tableau, à sceller



En tableau, à visser



En tableau, à visser réglable

Informations complémentaires

.....
.....
.....

FICHE PRODUIT



Date : / /

Société :

Contact :

Réf. commande :

Délai :

Attention !

Une fiche produit par Article.

e-mail : prodex@torbel.com

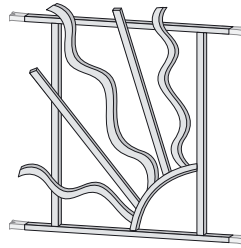
Fax: 04 93 91 78 17



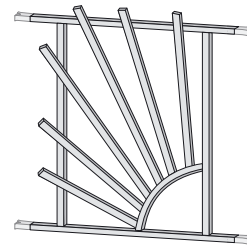
504, Avenue du Canton de Levens
06690 TOURRETTE-LEVENS

Tel: 04 93 91 72 54 - Fax: 04 93 91 78 17

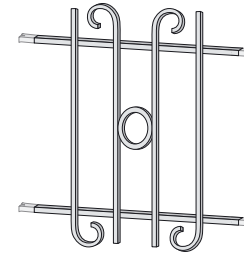
GRILLE DE DÉFENSE (Cocher un seul produit)



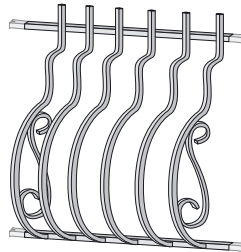
Soleil




Soleil droit




Andalouse



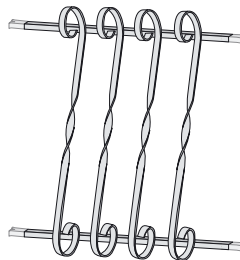
Bollène



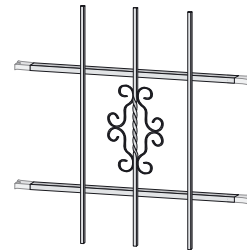
Gard




Galaure



Drôme



Riviéra



Neuilly

Finition :

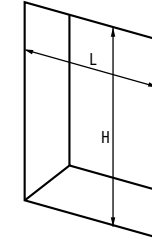
Brut

Antirouille noir (à peindre)

Traitement de surface + Ral / %

Quantité(s) :

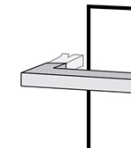
Reporter les cotes de l'ouverture (en mm) :



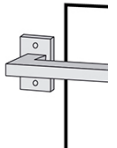
Hauteur : mm

Largeur : mm

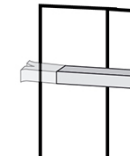
Pose et fixation :



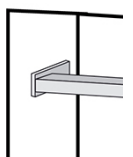
En façade, à sceller



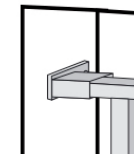
En façade, à visser



En tableau, à sceller



En tableau, à visser



En tableau, à visser réglable

Informations complémentaires

.....
.....
.....

Société :

Contact :

Réf. commande :

Délai :

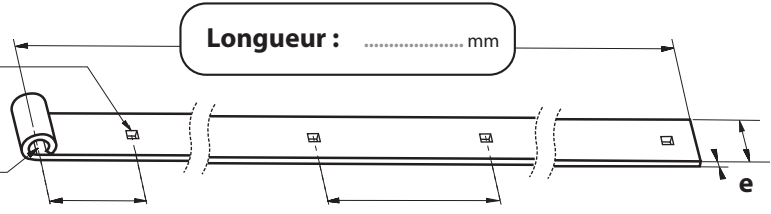
PENTURE ACIER

Perçage :

- Par défaut (voir catalogue Prodex)
- Trous carrés \square mm
- Trous ronds \emptyset mm
- Non percé

Diamètre intérieur :

\emptyset mm



1er trou :

- Par défaut (70 mm)
- Spécifiquemm
- Par défaut (Nombre de trous selon longueur)
- Entraxe mm (Si spécifique)
- Nombre de trous..... (Si spécifique)

Section (l x e) :

- 30 x 4
- 30 x 5
- 35 x 4
- 35 x 5
- 40 x 4
- 40 x 5
- 40 x 6
- 50 x 6
- 50 x 8

Type et hauteur de col :

- Nœud à plat
- Col de cygne
Hauteur :mm
Déport :mm
- Cambré
Hauteur :mm (Maxi 32 mm)
Déport :mm
- Cambré inversé
Hauteur :mm (Maxi 32 mm)
Déport :mm
- Col équerre B
Hauteur :mm (Mini 30 mm)

- Dans l'axe
- Col de cygne inversé
Hauteur :mm
Déport :mm
- Cambré + col
H1 :mm
H2 :mm (Maxi 25 mm)
Déport :mm
- Col équerre A
Hauteur :mm (Mini 25 mm)
- Col équerre C
Hauteur :mm (Mini 30 mm)

FV : Face visible

Contre-penture :

Longueur :mm

Quantité :

Pose en applique /

Face visible inversée

Type de penture :

- Bout carré
- Bout arrondi
- Feston
- Feston "type alu"
(Section 35x4, 40x4 et 40x5 uniquement)
- Queue de carpe
- Queue de carpe + épines
- Bout aplati
- Bout aplati + martelé

Finition :

- Brut
- Laquage Noir R9005/30% (Mat)
- Cataphorèse
- Zingué blanc
- Traitement de surface + Ral /%
- Autre finition :

Quantité(s) :

Informations complémentaires ou options ferronnerie (p.22) :

.....

.....

.....

.....

Attention ! Une fiche produit par Article. Fax: 04 93 91 78 17

Société :

Contact :

Réf. commande :

Délai :

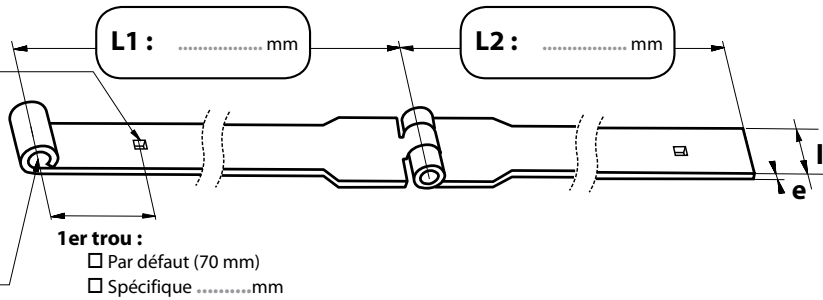
PENTURE CHARNIERE ACIER

Perçage :

- Par défaut (voir catalogue Prodex)
- Trous carrés \square mm
- Trous ronds \emptyset mm
- Non percé

Diamètre intérieur :

\emptyset mm



- 1er trou :**
- Par défaut (70 mm)
 - Spécifique mm

Section (l x e) :

- 35 x 5 40 x 5
- 40 x 6 50 x 6
- 50 x 8

Type et hauteur de col :

- | | |
|---|---|
| <input type="checkbox"/> Nœud à plat | <input type="checkbox"/> Dans l'axe |
| <input type="checkbox"/> Col de cygne
Hauteur : mm
Déport : mm | <input type="checkbox"/> Col de cygne inversé
Hauteur : mm
Déport : mm |
| <input type="checkbox"/> Cambré
Hauteur : mm (Maxi 32 mm)
Déport : mm | <input type="checkbox"/> Cambré + col
H1 : mm
H2 : mm (Mini 25 mm)
Déport : mm |
| <input type="checkbox"/> Cambré inversé
Hauteur : mm (Maxi 32 mm)
Déport : mm | <input type="checkbox"/> Col équerre A
Hauteur : mm (Mini 25 mm) |
| <input type="checkbox"/> Col équerre B
Hauteur : mm (Mini 30 mm) | <input type="checkbox"/> Col équerre C
Hauteur : mm (Mini 30 mm) |

FV : Face visible

Contre-penture :

Longueur 1 : mm
Longueur 2 : mm
Quantité :

**Pose en applique /
Face visible inversée**

Type de penture :

- Bout carré
- Bout arrondi
- Feston
- Feston "type alu"
(Section 35x4, 40x4 et 40x5 uniquement)
- Queue de carpe
- Queue de carpe + épines
- Bout aplati
- Bout aplati + martelé

Finition :

- Brut
- Laquage Noir R9005/30% (Mat)
- Cataphorèse
- Zingué blanc
- Traitement de surface + Ral / %
- Autre finition :

Quantité(s) :

**Informations complémentaires
ou options ferronnerie (p.22) :**

.....

.....

.....

.....

Attention ! Une fiche produit par Article. Fax: 04 93 91 78 17

Société :

Contact :

Réf. commande :

Délai :

PENTURE DE STYLE ACIER

Perçage :

Par défaut (voir catalogue Prodex)

Trous carrés \square mm

Trous ronds \emptyset mm

Non percé

Longueur :mm

Section (l x e)

40x5 Impératif

Diamètre intérieur :

\emptyset mm

1er trou :

Par défaut (70 mm)

Spécifiquemm

Par défaut (Nombre de trous selon longueur)

Entraxemm (Si spécifique)

Nombre de trousmm (Si spécifique)

Type et hauteur de col :

Noeud à plat

Col de cygne
Hauteur :mm
Déport :mm

Cambré
Hauteur :mm (Maxi 32 mm)
Déport :mm

Cambré inversé
Hauteur :mm (Maxi 32 mm)
Déport :mm

Col équerre B
Hauteur :mm (Mini 30 mm)

Type de penture :

Dans l'axe

Estérel

Col de cygne inversé
Hauteur :mm
Déport :mm

Luberon

Cambré + col
H1 :mm
H2 :mm (Mini 25 mm)
Déport :mm

Mercantour (Martelée)

Col équerre A
Hauteur :mm (Mini 25 mm)

Bretagne

Col équerre C
Hauteur :mm (Mini 30 mm)

Ile de France

FV : Face visible

Contre-penture :

Longueur :mm

Quantité :

Pose en applique /
Face visible inversée

Finition :

Brut

Laquage Noir R9005/30% (Mat)

Cataphorèse

Zingué blanc

Traitement de surface + Ral /%

Autre finition :

Quantité(s) :

Informations complémentaires
ou options ferronnerie (p.22) :

.....

.....

.....

.....

Attention ! Une fiche produit par Article. Fax: 04 93 91 78 17

Société :

Contact :

Réf. commande :

Délai :

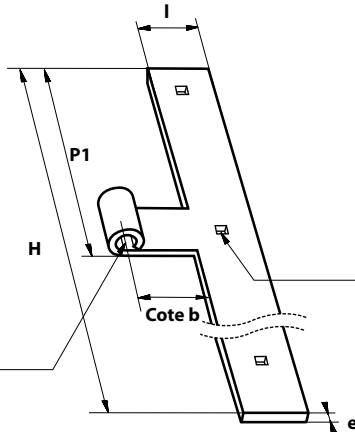
TE ACIER

Hauteur H :
..... mm

Position P1 :
..... mm

Cote b :
..... mm

Diamètre intérieur :
Ø mm



Section (l x e) :

30 x 4 40 x 6
 35 x 5 50 x 6
 40 x 5 50 x 8

Perçage :

Par défaut (voir catalogue Prodex)
 Trous carrés \square mm
 Trous ronds Ø mm
 Non percé

Type et hauteur de col :

Type de té :

- | | |
|--|--|
| <input type="checkbox"/> Nœud à plat | <input type="checkbox"/> Dans l'axe |
| <input type="checkbox"/> Col de cygne
Hauteur : mm
Déport : mm | <input type="checkbox"/> Col de cygne inversé
Hauteur : mm
Déport : mm |
| <input type="checkbox"/> Col équerre A
Hauteur : mm (Mini 25 mm) | <input type="checkbox"/> Col équerre B
Hauteur : mm (Mini 30 mm) |
| <input type="checkbox"/> Col équerre C
Hauteur : mm (Mini 30 mm) | |

- | | |
|--------------------------|--|
| <input type="checkbox"/> | Bout carré |
| <input type="checkbox"/> | Bout arrondi |
| <input type="checkbox"/> | Feston |
| <input type="checkbox"/> | Feston "type alu"
(Section 35x4, 40x4 et 40x5 uniquement) |
| <input type="checkbox"/> | Queue de carpe |
| <input type="checkbox"/> | Queue de carpe + épines |
| <input type="checkbox"/> | Bout aplati |
| <input type="checkbox"/> | Bout aplati + martelé |

Contre-té :
Quantité :

**Pose en applique /
Face visible inversée**

FV : Face visible

Finition :

- Brut
- Laquage Noir R9005/30% (Mat)
- Cataphorèse
- Zingué blanc
- Traitement de surface + Ral / %
- Autre finition :

Quantité(s) :

**Informations complémentaires
ou options ferronnerie (p.22) :**

.....

.....

.....

.....

Attention ! Une fiche produit par Article. Fax: 04 93 91 78 17

Société :

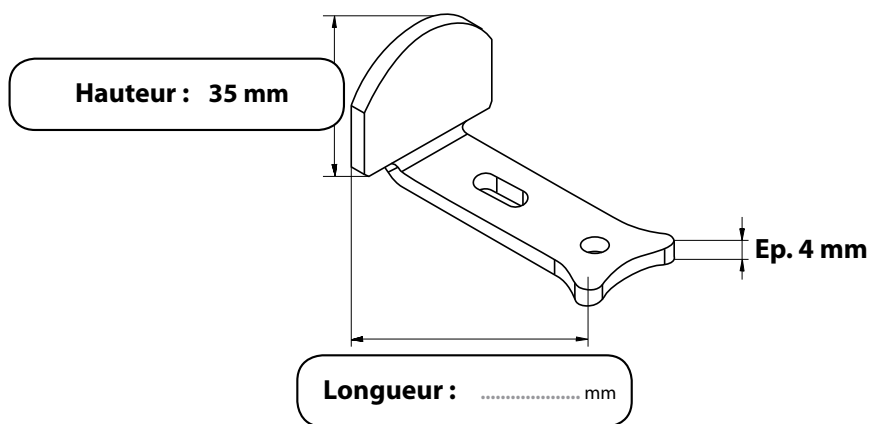
Contact :

Réf. commande :

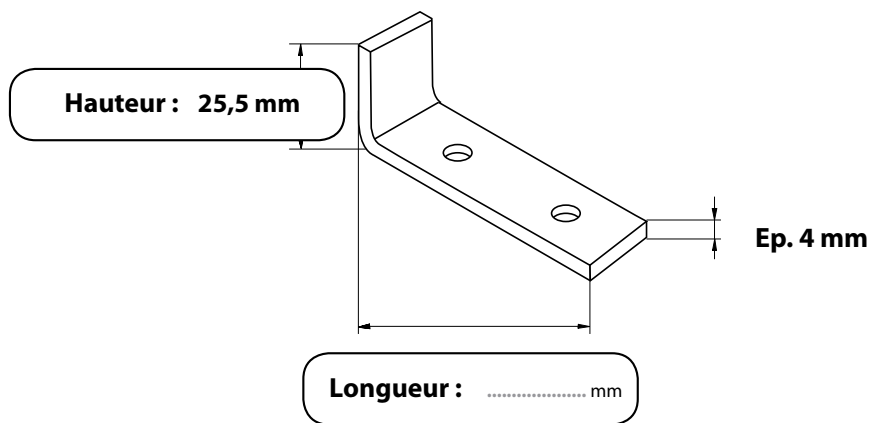
Délai :

DARDENNE TYPE L & BUTEE EQUERRE ALU *(Cocher un seul produit)*

Dardenne Type L



Butée équerre



Finition :

- Brut
- Laquage Noir R9005/.....%
- Laquage Blanc R9016/.....%
- Laquage Blanc R9010/.....%
- Autre finition :

Quantité(s) :

Informations complémentaires :

.....
.....
.....
.....
.....

Attention ! Une fiche produit par Article. Fax: 04 93 91 78 17

Société :

Contact :

Réf. commande :

Délai :

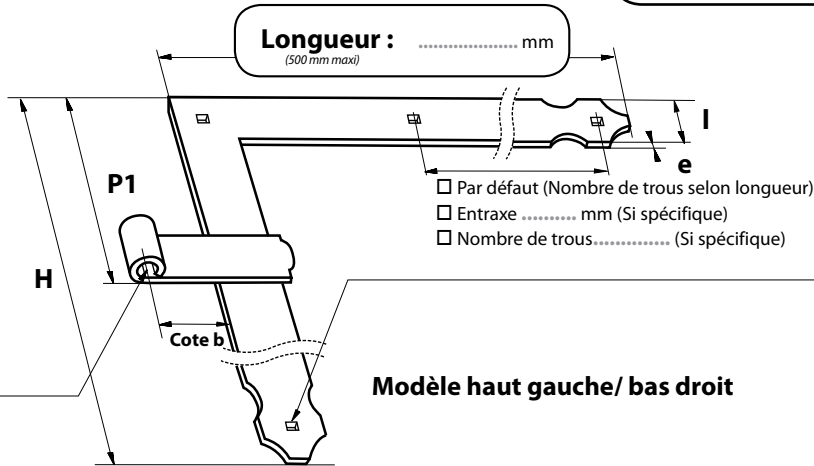
EQUERRE ALU

Hauteur H :
..... mm

Position P1 :
..... mm

Cote b :
..... mm

Diamètre intérieur :
Ø mm



Section (l x e)
35x4 Impératif

Perçage :

Par défaut (voir catalogue Prodex)
 Trous carrés mm
 Trous ronds Ø mm
 Non percé

Type et hauteur de col :

Type d'équerre :

- | | |
|--|--|
| <input type="checkbox"/> Nœud à plat | <input type="checkbox"/> Dans l'axe |
| <input type="checkbox"/> Col de cygne
Hauteur : mm
Déport : mm | <input type="checkbox"/> Col de cygne inversé
Hauteur : mm
Déport : mm |
| <input type="checkbox"/> Col équerre A
Hauteur : mm (Mini 25 mm) | <input type="checkbox"/> Col équerre B
Hauteur : mm (Mini 30 mm) |
| <input type="checkbox"/> Col équerre C
Hauteur : mm (Mini 30 mm) | |

- Bout carré
- Feston

Sens

- Haut gauche / bas droit
- Haut droit / bas gauche

FV : Face visible

Contre-équerre :

Quantité :

Pose en applique /

Face visible inversée

Finition :

- Brut
- Laquage Noir R9005/.....%
- Laquage Blanc R9016/.....%
- Laquage Blanc R9010/.....%
- Autre finition :

Quantité(s) :

**Informations complémentaires
ou options ferronnerie (p.22) :**

.....

.....

.....

.....

Attention ! Une fiche produit par Article. Fax: 04 93 91 78 17

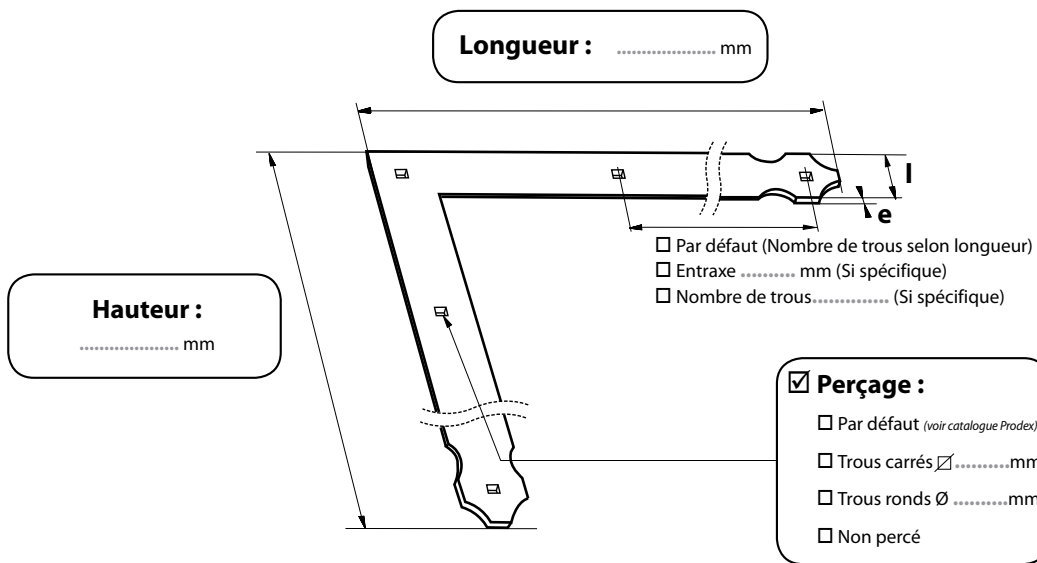
EQUERRE REGLABLE RAINUREE ALU

Société :

Contact :

Réf. commande :

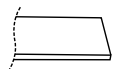
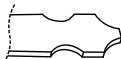
Délai :



Section (l x e)
35x4 Impératif

Modèle haut gauche / bas droit

Type d'équerre :

-  Bout carré
-  Feston

Sens (rainuré que sur une face non réversible)

- Haut gauche / bas droit
- Haut droit / bas gauche

Finition :

- Brut
- Laquage Noir R9005 / %
- Laquage Blanc R9016 / %
- Laquage Blanc R9010 / %
- Autre finition :

Quantité(s) :

Informations complémentaires :

.....

.....

.....

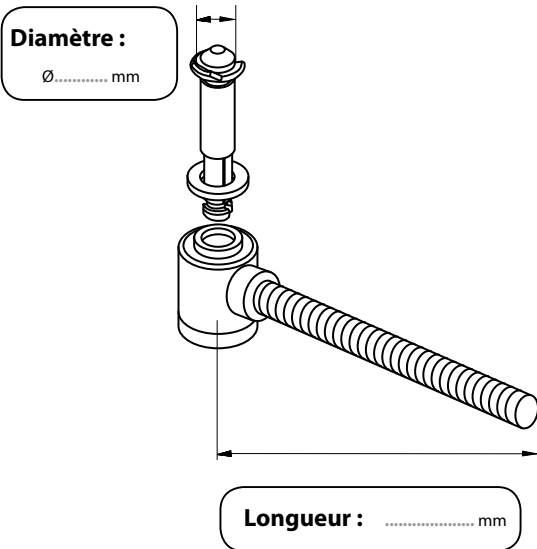
.....

.....

Attention ! Une fiche produit par Article. Fax: 04 93 91 78 17

GOND ALU (Cocher un seul produit)

POLYGOND® zamak à clips



FICHE PRODUIT

Date : / /

Société :

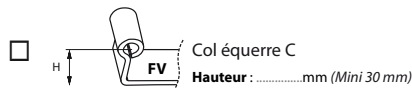
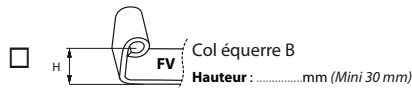
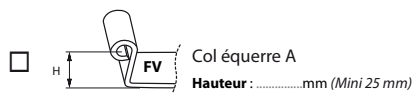
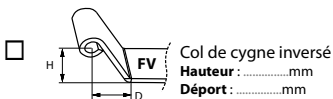
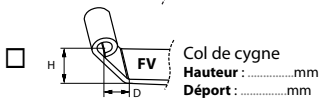
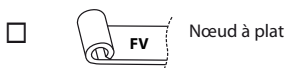
Contact :

Réf. commande :

Délai :

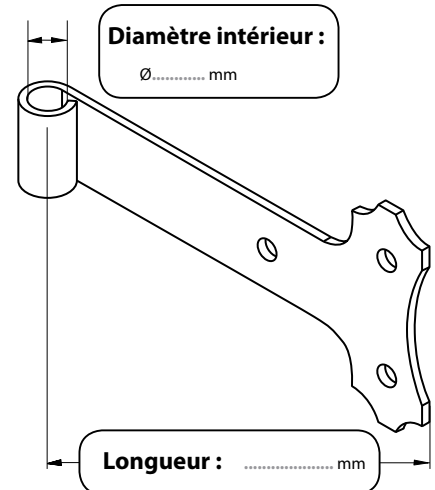
Gond tableau

Type et hauteur de col :



FV : Face visible

Pose en applique / Face visible inversée



Finition :

- Brut
- Laquage Noir R9005/.....%
- Laquage Blanc R9016/.....%
- Laquage Blanc R9010/.....%
- Autre finition :

Quantité(s) :

Informations complémentaires :

.....

.....

.....

.....

.....

Attention ! Une fiche produit par Article. Fax: 04 93 91 78 17

NŒUD ALU

FICHE PRODUIT

Date : / /

Société :

Contact :

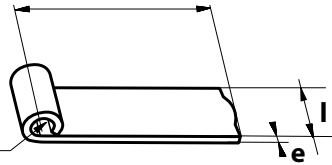
Réf. commande :

Délai :

Longueur : mm

Diamètre intérieur :

∅..... mm

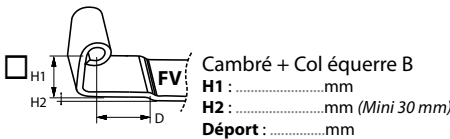
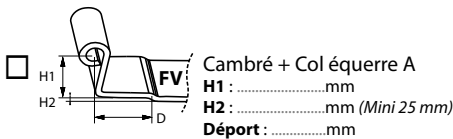
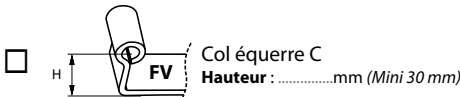
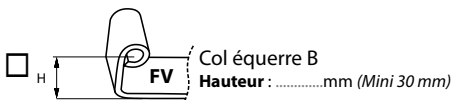
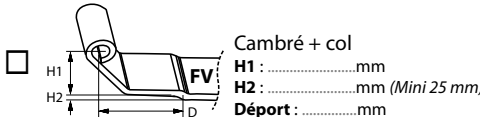
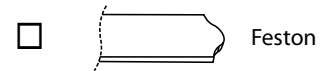
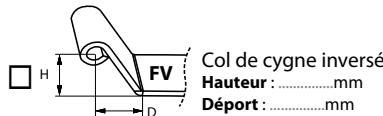
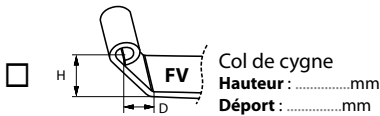
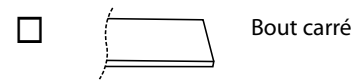
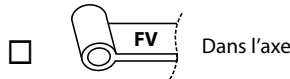
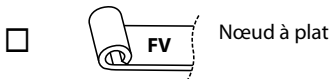


Section (l x e) :

39 x 4 39 x 5

Type et hauteur de col :

Type de nœud :



FV : Face visible

Pose en applique /
Face visible inversée

Finition :

- Brut
- Laquage Noir R9005/.....%
- Laquage Blanc R9016/.....%
- Laquage Blanc R9010/.....%
- Autre finition :

Quantité(s) :

Informations complémentaires :

.....

.....

.....

.....

.....

Attention ! Une fiche produit par Article. Fax: 04 93 91 78 17

Société :

Contact :

Réf. commande :

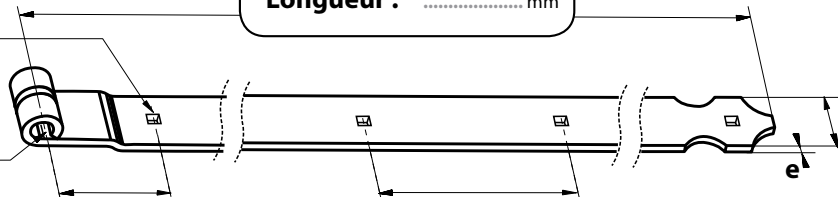
Délai :

PENTURE AJUSTABLE ALU

Perçage :

- Par défaut (Trous carrés 6,5 mm)
- Trous carrés \square mm
- Trous ronds \emptyset mm
- Non percé

Longueur : mm



Section (l x e)
39x5 Impératif

Douille de réglage :
Ø14 impératif

1er trou :

- Par défaut (85 mm)
- Spécifique mm
- Par défaut (145 mm)
- Entraxe mm (Si spécifique)
- Nombre de trous (Si spécifique)

Type et hauteur de col :

- Col de cygne
Hauteur : mm
Déport : mm
- Col de cygne inversé
Hauteur : mm
Déport : mm
- Cambré + col
Hauteur : mm
Déport : mm
- Col équerre A
Hauteur : mm (Mini 25 mm)
- Col équerre B
Hauteur : mm (Mini 30 mm)
- Col équerre C
Hauteur : mm (Mini 30 mm)

FV : Face visible

Type de peinture :

- Bout carré
- Feston

Douille de réglage Ø14 :

- Blanc
- Noir

Sens

- Droite
- Gauche

Pose en applique /
Face visible inversée

Finition :

- Brut
- Laquage Noir R9005/.....%
- Laquage Blanc R9016/.....%
- Laquage Blanc R9010/.....%
- Autre finition :

Quantité(s) :

Informations complémentaires :

.....

.....

.....

.....

.....

Attention ! Une fiche produit par Article. Fax: 04 93 91 78 17

Société :

Contact :

Réf. commande :

Délai :

PENTURE ALU

Perçage :

- Par défaut (voir catalogue Prodex)
- Trous carrés \square mm
- Trous ronds \emptyset mm
- Non percé

Longueur : mm

Section (I x e) :

- 39 x 4
- 40 x 6

Diamètre intérieur :

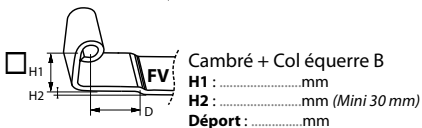
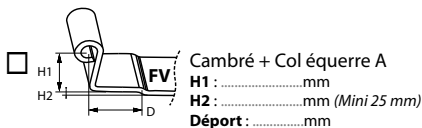
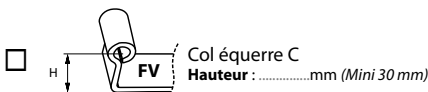
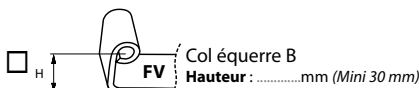
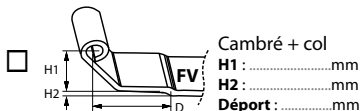
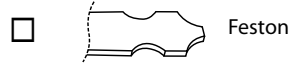
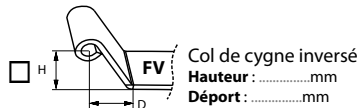
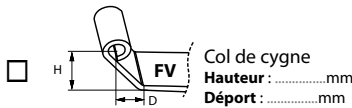
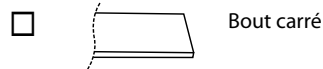
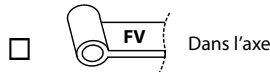
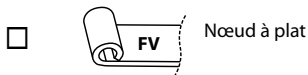
\emptyset mm

1er trou :

- Par défaut (70 mm)
- Spécifiquemm
- Par défaut (145 mm)
- Entraxe mm (Si spécifique)
- Nombre de trous (Si spécifique)

Type et hauteur de col :

Type de penture :



Contre-penture :

Longueur :mm

Quantité :

Pose en applique / Face visible inversée

FV : Face visible

Finition :

- Brut
- Laquage Noir R9005/.....%
- Laquage Blanc R9016/.....%
- Laquage Blanc R9010/.....%
- Autre finition :

Quantité(s) :

Informations complémentaires :

.....

.....

.....

.....

.....

Attention ! Une fiche produit par Article. Fax: 04 93 91 78 17

Société :

Contact :

Réf. commande :

Délai :

PENTURE DE STYLE ALU

Perçage :

- Par défaut (voir catalogue Prodex)
- Trous carrés \square mm
- Trous ronds \emptyset mm
- Non percé

Longueur :mm

Section (l x e)
39x5 Impératif

Diamètre intérieur :

\emptyset mm

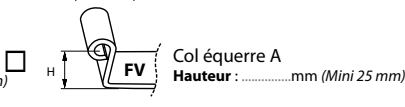
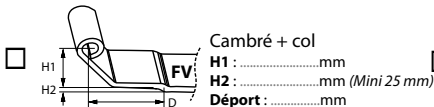
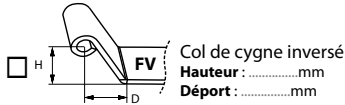
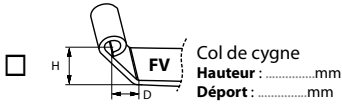
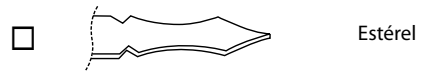
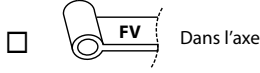
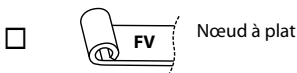
1er trou :

- Par défaut (70 mm)
- Spécifiquemm

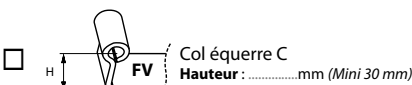
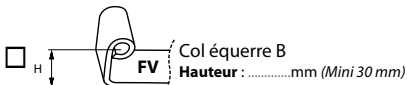
- Par défaut (Nombre de trous selon longueur)
- Entraxe mm (Si spécifique)
- Nombre de trousmm (Si spécifique)

Type et hauteur de col :

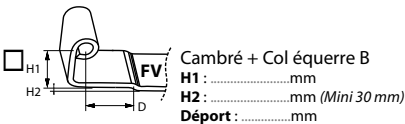
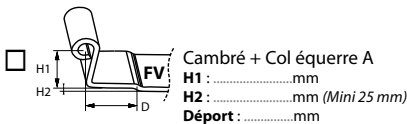
Type de penture :



**Pose en applique /
Face visible inversée**



Contre-penture :



Longueur :mm
Quantité :

FV : Face visible

Finition :

- Brut
- Laquage Noir R9005/.....%
- Laquage Blanc R9016/.....%
- Laquage Blanc R9010/.....%
- Autre finition :

Quantité(s) :

**Informations complémentaires
ou options ferronnerie (p.22) :**

.....

.....

.....

.....

Attention ! Une fiche produit par Article. Fax: 04 93 91 78 17

Société :

Contact :

Réf. commande :

Délai :

PENTURE UNIVERSELLE ALU

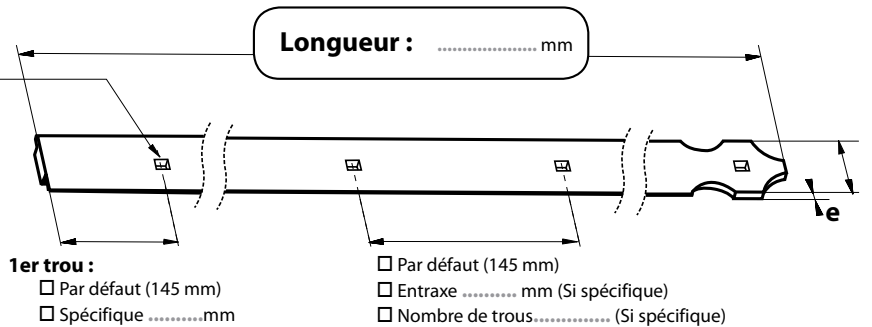
Perçage :

Par défaut (Trous carrés 6,5 mm)

Trous carrés \sphericalangle mm

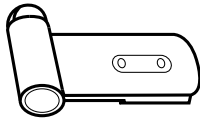
Trous ronds \emptyset mm

Non percé



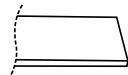
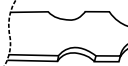
Section (l x e)
39x4 Impératif

Type de Neusillon :



- 42NB31 (Droite)
- 42NB41 (Gauche)

Type de peinture :

-  Bout carré
-  Feston

Bague de réduction Ø16/14 :

- Noir
- Blanc

**Pose en applique /
Face visible inversée**

Finition :

- Brut
- Laquage Noir R9005/.....%
- Laquage Blanc R9016/.....%
- Laquage Blanc R9010/.....%
- Autre finition :

Quantité(s) :

Informations complémentaires :

.....

.....

.....

.....

.....

Attention ! Une fiche produit par Article. Fax: 04 93 91 78 17

Société :

Contact :

Réf. commande :

Délai :

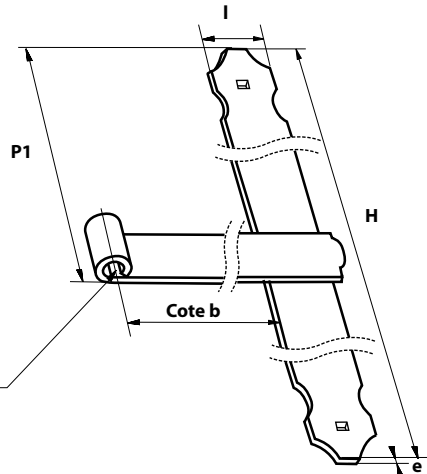
TE ALU

Hauteur H :
 (500 mm maxi)
 mm

Position P1 :
 mm

Cote b :
 mm

Diamètre intérieur :
 Ø mm



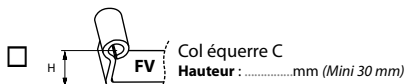
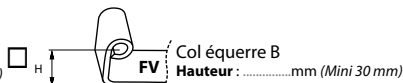
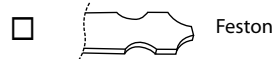
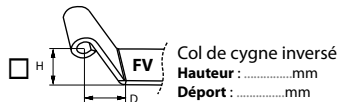
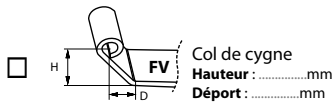
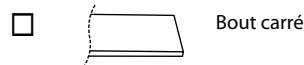
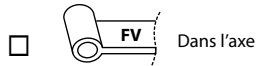
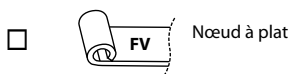
Section (l x e)
35x4 Impératif

Perçage :

- Par défaut (voir catalogue Prodex)
- Trous carrés \square mm
- Trous ronds \emptyset mm
- Non percé

Type et hauteur de col :

Type de té :



Contre-té :

**Pose en applique /
 Face visible inversée**

Quantité :

FV : Face visible

Finition :

- Brut
- Laquage Noir R9005/.....%
- Laquage Blanc R9016/.....%
- Laquage Blanc R9010/.....%
- Autre finition :

Quantité(s) :

Informations complémentaires :

.....

.....

.....

.....

.....

Attention ! Une fiche produit par Article. Fax: 04 93 91 78 17

TE REGLABLE RAINURE ALU

FICHE PRODUIT

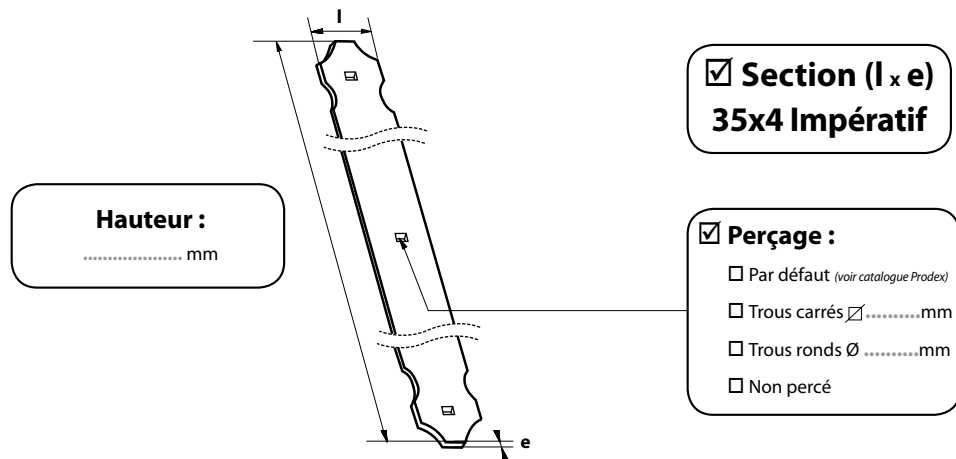
Date : / /

Société :



Contact :

Réf. commande :

Délai :



Type de té :

-  Bout carré
-  Feston

Finition :

- Brut
- Laquage Noir R9005/.....%
- Laquage Blanc R9016/.....%
- Laquage Blanc R9010/.....%
- Autre finition :

Quantité(s) :

Informations complémentaires :

.....
.....
.....
.....
.....

Attention ! Une fiche produit par Article. Fax: 04 93 91 78 17

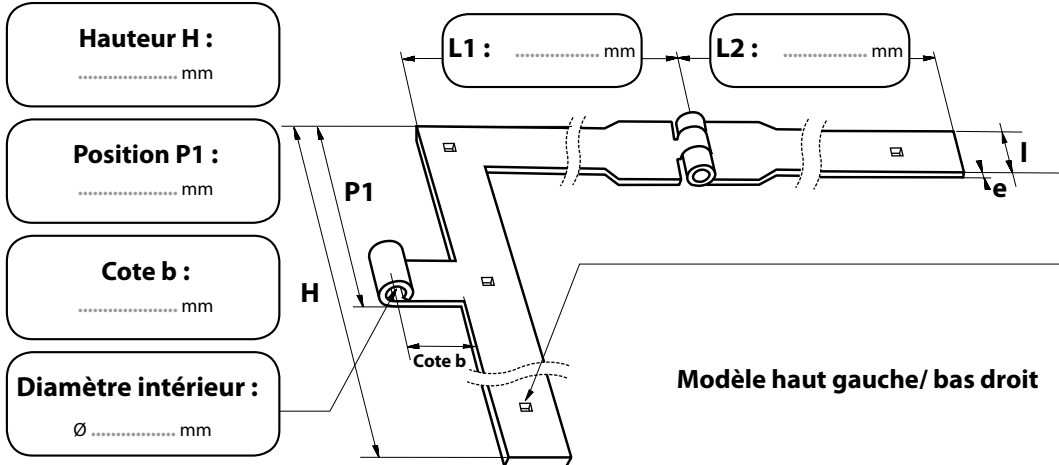
Société :

Contact :

Réf. commande :

Délai :

EQUERRE CHARNIERE INOX



Section (l x e) :
 35 x 4 40 x 5

Perçage :
 Par défaut (voir catalogue Prodex)
 Trous carrés \surd mm
 Trous ronds Ø mm
 Non percé

Type et hauteur de col :

Type de penture :

- | | |
|--|--|
| <input type="checkbox"/> Nœud à plat | <input type="checkbox"/> Dans l'axe |
| <input type="checkbox"/> Col de cygne
Hauteur : mm
Déport : mm | <input type="checkbox"/> Col de cygne inversé
Hauteur : mm
Déport : mm |
| <input type="checkbox"/> Col équerre A
Hauteur : mm (Mini 25 mm) | <input type="checkbox"/> Col équerre B
Hauteur : mm (Mini 30 mm) |
| <input type="checkbox"/> Col équerre C
Hauteur : mm (Mini 30 mm) | |

- | |
|---|
| <input type="checkbox"/> Bout carré |
| <input type="checkbox"/> Bout arrondi |
| <input type="checkbox"/> Feston "type alu"
(Section 35x4, 40x4 et 40x5 uniquement) |
| <input type="checkbox"/> Queue de carpe |

FV : Face visible

Contre-équerre :

Sens

**Pose en applique /
Face visible inversée**

Longueur 1 : mm

Longueur 2 : mm

Quantité :

Haut gauche / bas droit

Haut droit / bas gauche

Finition :

Passivé

Passivé brossé

Autre finition :

Quantité(s) :

Informations complémentaires :

.....

.....

.....

.....

.....

Attention ! Une fiche produit par Article. Fax: 04 93 91 78 17

Société :

Contact :

Réf. commande :

Délai :

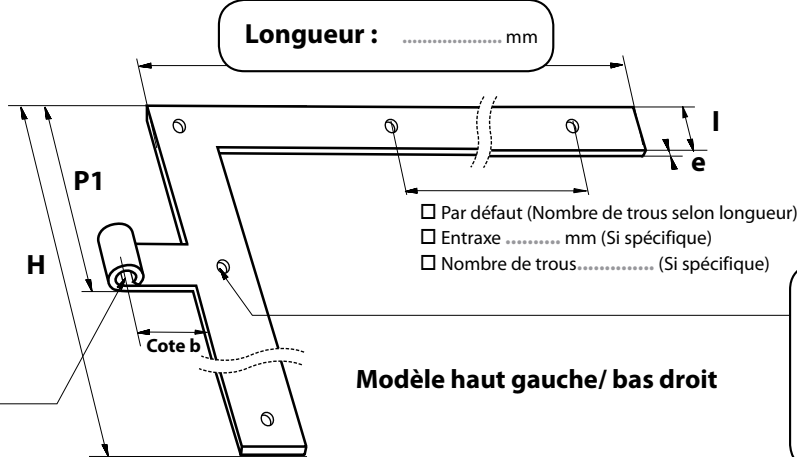
EQUERRE INOX 316 L

Hauteur H :
..... mm

Position P1 :
..... mm

Cote b :
..... mm

Diamètre intérieur :
Ø mm



Section (I x e) :
 35 x 4 40 x 5

Perçage :
 Par défaut (voir catalogue Prodex)
 Trous carrés mm
 Trous ronds Ø mm
 Non percé

Type et hauteur de col :

- | | |
|--|--|
| <input type="checkbox"/> Nœud à plat | <input type="checkbox"/> Dans l'axe |
| <input type="checkbox"/> Col de cygne
Hauteur : mm
Déport : mm | <input type="checkbox"/> Col de cygne inversé
Hauteur : mm
Déport : mm |
| <input type="checkbox"/> Col équerre A
Hauteur : mm (Mini 25 mm) | <input type="checkbox"/> Col équerre B
Hauteur : mm (Mini 30 mm) |
| <input type="checkbox"/> Col équerre C
Hauteur : mm (Mini 30 mm) | |

FV : Face visible

Type d'équerre :

- | | |
|--------------------------|-------------------|
| <input type="checkbox"/> | Bout carré |
| <input type="checkbox"/> | Bout arrondi |
| <input type="checkbox"/> | Feston |
| <input type="checkbox"/> | Feston "type alu" |

Contre-équerre : **Pose en applique /**
Quantité : **Face visible inversée**

Sens

- Haut gauche / bas droit
- Haut droit / bas gauche

Finition :

- Passivé
- Passivé brossé
- Autre finition :

Quantité(s) :

Informations complémentaires :

.....

.....

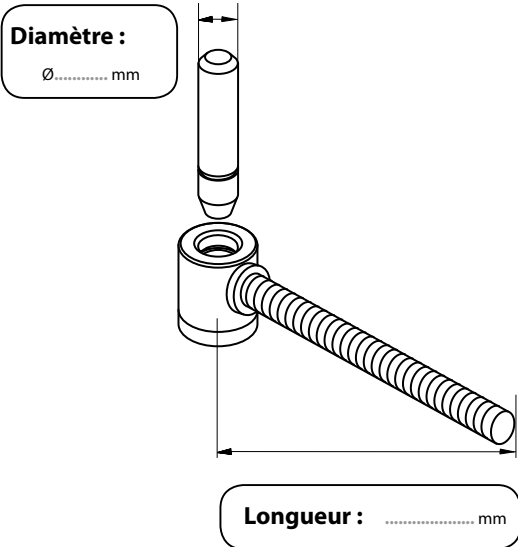
.....

.....

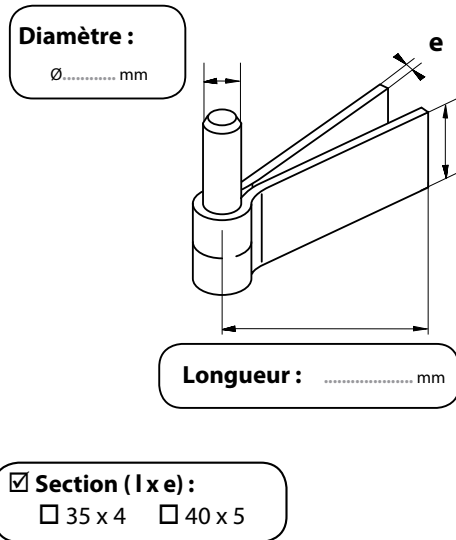
Attention ! Une fiche produit par Article. Fax: 04 93 91 78 17

GOND INOX 316 L (Cocher un seul produit)

POLYGOND® à clips

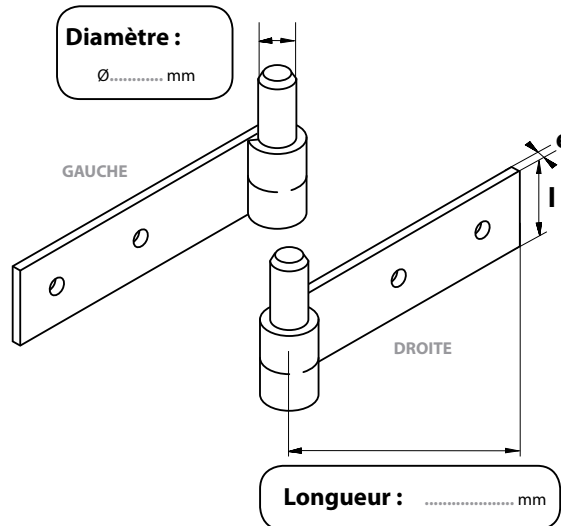


Gond à sceller 2 lames



Gond à patte

Section (l x e):
 35 x 4 40 x 5



Finition :

- Passivé
- Passivé brossé
- Autre finition :

Quantité(s) :

Informations complémentaires :

.....

Attention ! Une fiche produit par Article. Fax: 04 93 91 78 17

Société :

Contact :

Réf. commande :

Délai :

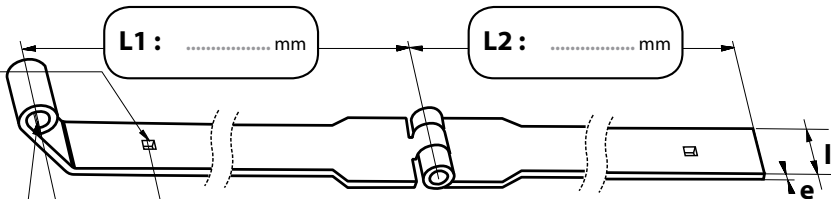
PENTURE CHARNIERE INOX

Perçage :

- Par défaut (voir catalogue Prodex)
- Trous carrés \square mm
- Trous ronds \emptyset mm
- Non percé

Diamètre intérieur :

\emptyset mm



- Par défaut (70 mm)
- Spécifique mm

Section (l x e) :

- 35 x 4 40 x 5

Type et hauteur de col :

- | | |
|---|---|
| <input type="checkbox"/> Nœud à plat | <input type="checkbox"/> Dans l'axe |
| <input type="checkbox"/> Col de cygne
Hauteur : mm
Déport : mm | <input type="checkbox"/> Col de cygne inversé
Hauteur : mm
Déport : mm |
| <input type="checkbox"/> Cambré
Hauteur : mm (Maxi 32 mm)
Déport : mm | <input type="checkbox"/> Cambré + col
H1 : mm
H2 : mm (Mini 25 mm)
Déport : mm |
| <input type="checkbox"/> Cambré inversé
Hauteur : mm (Maxi 32 mm)
Déport : mm | <input type="checkbox"/> Col équerre A
Hauteur : mm (Mini 25 mm) |
| <input type="checkbox"/> Col équerre B
Hauteur : mm (Mini 30 mm) | <input type="checkbox"/> Col équerre C
Hauteur : mm (Mini 30 mm) |

FV : Face visible

Type de penture :

- Bout carré
- Bout arrondi
- Feston "type alu"
(Section 35x4, 40x4 et 40x5 uniquement)
- Queue de carpe

Contre-penture :

Longueur 1 : mm Quantité :

Longueur 2 : mm

**Pose en applique /
Face visible inversée**

Finition :

- Passivé
- Passivé brossé
- Autre finition :

Quantité(s) :

Informations complémentaires :

.....

.....

.....

.....

Attention ! Une fiche produit par Article. Fax: 04 93 91 78 17

Société :

Contact :

Réf. commande :

Délai :

PENTURE INOX 316 L

Perçage :

- Par défaut (voir catalogue Prodex)
- Trous carrés \square mm
- Trous ronds \emptyset mm
- Non percé

Longueur : mm

Section (l x e) :

- 35 x 4
- 40 x 5

Diamètre intérieur :


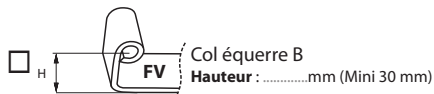
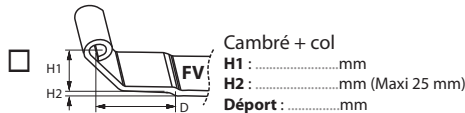
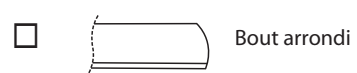
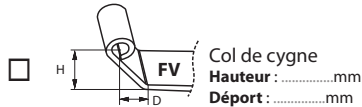
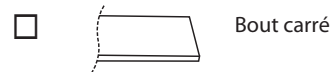
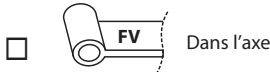
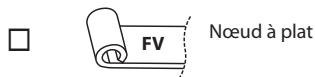
\emptyset mm

1er trou :

- Par défaut (70 mm)
- Spécifiquemm
- Par défaut (145 mm)
- Entraxe mm (Si spécifique)
- Nombre de trous (Si spécifique)

Type et hauteur de col :

Type de penture :



FV : Face visible

Contre-penture :

Longueur :mm

Quantité :

Pose en applique /

Face visible inversée

Finition :

- Passivé
- Passivé brossé
- Autre finition :

Quantité(s) :

Informations complémentaires :

.....

.....

.....

.....

.....

Attention ! Une fiche produit par Article. Fax: 04 93 91 78 17

TE INOX 316 L

FICHE PRODUIT

Date : / /

Société :

Contact :

Réf. commande :

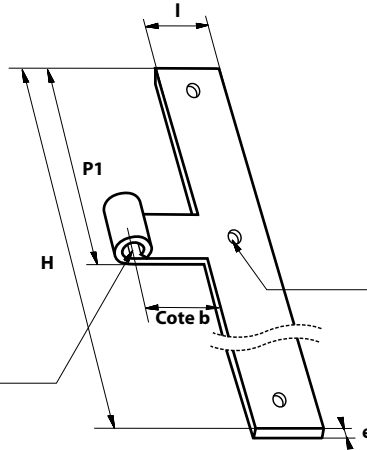
Délai :

Hauteur H :
..... mm

Position P1 :
..... mm

Cote b :
..... mm

Diamètre intérieur :
Ø mm



Section (l x e) :

35 x 4 40 x 5

Perçage :

- Par défaut (voir catalogue Prodex)
- Trous carrés \sphericalangle mm
- Trous ronds Ø mm
- Non percé

Type et hauteur de col :

Type de té :

- | | |
|--|--|
| <input type="checkbox"/> Nœud à plat | <input type="checkbox"/> Dans l'axe |
| <input type="checkbox"/> Col de cygne
Hauteur : mm
Déport : mm | <input type="checkbox"/> Col de cygne inversé
Hauteur : mm
Déport : mm |
| <input type="checkbox"/> Col équerre A
Hauteur : mm (Mini 25 mm) | <input type="checkbox"/> Col équerre B
Hauteur : mm (Mini 30 mm) |
| <input type="checkbox"/> Col équerre C
Hauteur : mm (Mini 30 mm) | |

- Bout carré
- Bout arrondi
- Feston
- Feston "type alu"

Contre-té :

**Pose en applique /
Face visible inversée**

Quantité :

FV : Face visible

Finition :

- Passivé
- Passivé brossé
- Autre finition :

Quantité(s) :

Informations complémentaires :

.....

.....

.....

.....

.....

Attention ! Une fiche produit par Article. Fax: 04 93 91 78 17

Société :

Contact :

Réf. commande :

Délai :

DESSINEZ VOTRE PRODUIT

Cotes à utiliser selon vos besoins :

- | | | | | |
|--|---|--------------------------------------|---|---|
| <input type="checkbox"/> Longueur | <input type="checkbox"/> Largeur | <input type="checkbox"/> Epaisseur | <input type="checkbox"/> Diamètre intérieur | <input type="checkbox"/> Hauteur de té ou d'équerre |
| <input type="checkbox"/> Déport horizontal | <input type="checkbox"/> Type et hauteur de col | <input type="checkbox"/> Trous ronds | <input type="checkbox"/> Trous carrés | <input type="checkbox"/> Finition |

Finition :

- Brut
- Laquage Noir R9005/30% (Mat)
- Cataphorèse
- Zingué Blanc
- Traitement de surface + Ral/.....%
- Autre finition :

Quantité(s) :

Informations complémentaires
ou options ferronnerie :

.....
.....
.....
.....

Attention ! Une fiche produit par Article. Fax: 04 93 91 78 17