

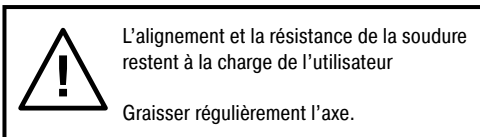
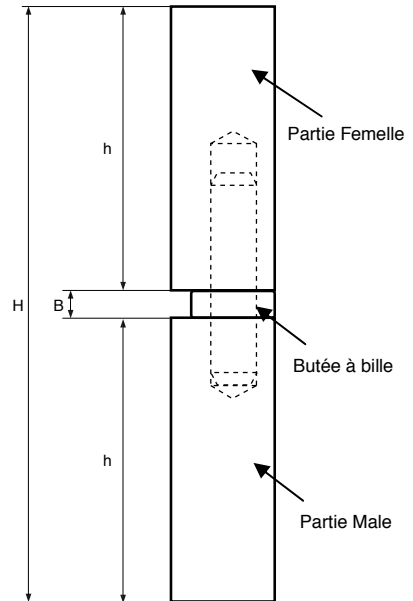
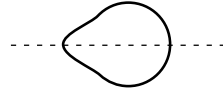


Notice de pose Paumelle SOUDAROC® butée à billes

Réf : S.BB.080 / S.BB.100 / S.BB.120 / S.BB.140 / S.BB.160 / S.BB.180 / S.BB.200

Conseils de pose

1. Positionner l'élément articulé et son support avec le jeu souhaité pour le bon fonctionnement.
2. Remplacer les butées à billes par des bagues laitons d'épaisseur B selon votre dimension de paumelle.
3. Positionner vos paumelles assemblées.
4. Soudez vos paumelles alignées dans le même axe de rotation.
5. Vérifier l'articulation.
6. Repositionner les butées à billes à la place des bagues laitons.



Réf	H en mm	h en mm	B en mm	Charge par paumelle en kg
S.BB.080	83,6	38,8	6	80
S.BB.100	104	48,5	7	80
S.BB.120	124	58,5	7	80
S.BB.140	143	68	7	100
S.BB.160	164	78	8	160
S.BB.180	184	88	8	160
S.BB.200	204	98	8	160